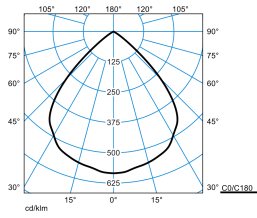
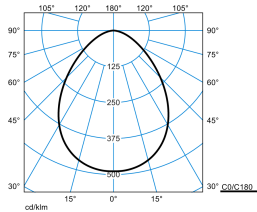

Produktmerkmale und Kenndaten

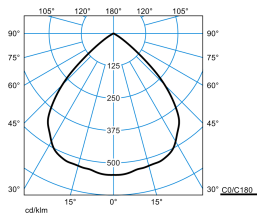
Anwendungsbereich	Verkaufsräume Foyers Flure Konferenzräume Hotels und Gaststätten Wohnbereiche
Leuchtentyp	Rundes LED-Downlight mit facettiertem Aluminiumreflektor.
Montageart	Einbau
Leuchtenoptik	Reflektor aus eloxiertem Aluminium, facettiert.
Lichtverteilungskurve	Wide (W)
Light Engine	Normalprodukt
Farbtemperatur	3000 K
Bemessungslichtstrom	2600 lm
Anschlussleistung	25,00 W
Lichtausbeute	104 lm/W
Bemessungslebensdauer	L80 (25 °C) = 70.000 h
Farbwiedergabeindex	80
Farbtoleranz	3 SDCM
Photobiologische Klasse	Gruppe 0 - kein Risiko
Leuchtenfarbe	RAL9016 Verkehrsweiß
Leuchtenkörper	Deckenring und Kühlkörper aus Aluminium-Druckguss.
Elektrische Ausführung	Mit elektronischem Betriebsgerät, schaltbar.
Anschlussart	Steckklemme
Bemessungsspannung	230 - 240 V
Bemessungsfrequenz	50/60 Hz
Klirrfaktor (THD) < %	14 %
IFS-Kennzeichen	Ja
Schutzart	IP20
Schutzart Raumseitig	IP40
Schutzklasse	II
Schlagfestigkeit IK	IK03
Glühdrahtbeständigkeit	850 °C
Umgebungstemperatur	-20 - 25 °C
Max. Leuchten an B10	22
Max. Leuchten an B16	36
Max. Leuchten an C10	36
Max. Leuchten an C16	60
Höhe-Netto	103 mm
Außendurchmesser	236 mm
Einbauhöhe	105 mm
Gewicht	1,0 kg
Einbaudurchmesser	220 mm

Lichtverteilungskurven

InperiaL G2 C07 BR22 2700-830 ET 01

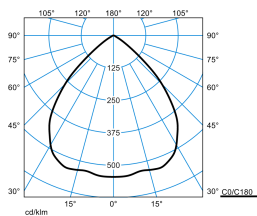
UGR I = 21,4
 UGR q = 21,4
 DIN 5040: A60
 UTE: 1.00 B
 DLOR: 100 %
 ULOR: 0 %
 CEN Flux Code: 78 100 100 100 100


InperiaL G2 C07 BR22 2700-830 01 + DA-M 01

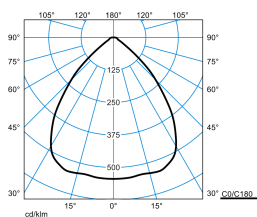
UGR I = 24,8
 UGR q = 24,8
 DIN 5040: A50
 UTE: 1.00 C
 DLOR: 100 %
 ULOR: 0 %
 CEN Flux Code: 60 88 98 100 100


InperiaL G2 C07 BR22 2700-830 01 + DA 01

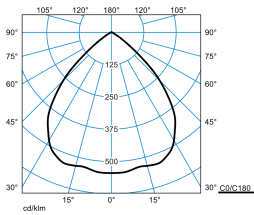
UGR I = 21,3
 UGR q = 21,3
 DIN 5040: A60
 UTE: 1.00 B
 DLOR: 100 %
 ULOR: 0 %
 CEN Flux Code: 75 99 100 100 100


InperiaL G2 C07 BR22 2700-830 01 + RG-PC

UGR I = 21,6
 UGR q = 21,6
 DIN 5040: A60
 UTE: 1.00 B
 DLOR: 100 %
 ULOR: 0 %
 CEN Flux Code: 75 98 100 100 100











InperiaL G2 C07 BR22 2700-830 01 + ZN-PC

UGR I = 21,6
 UGR q = 21,6
 DIN 5040: A60
 UTE: 0.99 B + 0.01 T
 DLOR: 99 %
 ULOR: 1 %
 CEN Flux Code: 74 95 98 99 100 22 44 44 1


InperiaL G2 C07 BR22 2700-830 01 + RD-PC

UGR I = 19,4
 UGR q = 19,4
 DIN 5040: A60
 UTE: 0,99 B
 DLOR: 99 %
 ULOR: 0 %
 CEN Flux Code: 75 98 99 100 100 40 80 100 0

Lieferbares Zubehör

Material	Bezeichnung
 Inperia C2 MP 625 5201300	Montageplatte zur Verstärkung von Deckenplatten im Systemmaß 625 mm.
 InperiaL C07 DA 01 6871100	Dekoratives Zubehör für InperiaL C07. Mit weißem Dekorring.
 InperiaL C07 DA-M 01 6871300	Dekoratives Zubehör für InperiaL C07. Mit weißem Dekorring.
 InperiaL C07 RD-PC 6871500	Dekoratives Zubehör für InperiaL C07.
 InperiaL C07 RG-PC 6871600	Dekoratives Zubehör für InperiaL C07.
 InperiaL C07 ZN-PC 6871700	Dekoratives Zubehör für InperiaL C07.
 Inperia C07 MP 400 6871800	Einbaukassette für Paneeldecken, Modul 100.
 InperiaL C07 SP drm260 6872200	Sanierungsplatte, zur Abdeckung bereits vorhandener Deckenausschnitte in der Sanierungsanwendung. Farbe weiß. Für Deckenausschnitte Ø 230 - 260 mm.
 InperiaL C07 MP 410 6000868200	Montagezubehör zur deckenseitigen Verstärkung und Vergrößerung der Downlight Auflagefläche. Für Leuchten der Baureihe InperiaL C07... . Aus Stahlblech. Außendurchmesser Ø 410 mm, Höhe 0,7 mm.

Ausschreibungstext

Rundes LED-Downlight mit facettiertem Aluminiumreflektor. Geeignet zur Anwendung in HACCP, IFS und/oder BRC Global Standard Food zertifizierten Unternehmen. Einbau-Downlight für gesägte Deckenöffnungen. Einbau in gegossene Betondecken mittels Zubehör. Werkzeugloser Deckeneinbau durch Schnellmontagefedern. Für den Einbau in Deckenausschnitte von Ø 210 mm - Ø 225 mm geeignet. In Verbindung mit einem Sanierungsring als optionales Zubehör werden Deckenöffnungen bis Ø 260 mm abgedeckt. Einbautiefe > 105 mm. Reflektor aus eloxiertem Aluminium, facettiert. Mit symmetrisch breit strahlender Lichtstarkeverteilung. Leuchtenlichtstrom und Lichtfarbe fest eingestellt. Bemessungslichtstrom 2600 lm, Bemessungsleistung 25 W, maximale Leuchten-Lichtausbeute 104 lm/W. Lichtfarbe warmweiß, ähnlichste Farbtemperatur (CCT) 3000 K, allgemeiner Farbwiedergabeindex (CRI) $R_a > 80$. Farbtoleranz (initial MacAdam) ≤ 3 SDCM. Mittlere Bemessungslebensdauer L80 ($t_{q 25^\circ C}$) = 70.000 h. Die Lichtquelle ist entsprechend der Ökodesign-Anforderungen (VO (EU) 2019/2020) austauschbar. Flimmern: Pst LM $\leq 1,0$ bei Vollast. Stroboskop-Effekt: SVM $\leq 0,4$ bei Vollast. Deckenring und Kühlkörper aus Aluminium-Druckguss. Oberfläche weiß beschichtet (ähnlich RAL 9016). Außenmaße Deckenring Ø 236 mm, Leuchtenhöhe 103 mm. Schutzklasse (EN 61140): II, Schutzart (DIN EN 60529): IP20, Stoßfestigkeitsgrad nach IEC 62262: IK03, Prüftemperatur Glühdrahttest gemäß IEC 60695-2-11: 850 °C. Zulässige Umgebungstemperatur (ta): -20 °C bis 25 °C. Gewicht: 1,0 kg. Mit 3-poliger Anschlussklemme bis 2,5 mm² für Netzanschluss und Netzweiterleitung. Mit elektronischem Betriebsgerät, schaltbar. Das Betriebsgerät ist entsprechend der Ökodesign-Anforderungen (VO (EU) 2019/2020) austauschbar. Das Produkt erfüllt die grundlegenden Anforderungen der anwendbaren EU-Richtlinien und des Produktsicherheitsgesetzes und trägt die CE-Kennzeichnung. Zusätzlich ist die Leuchte durch eine unabhängige Prüfstelle ENEC-zertifiziert. Leuchte 10 Jahre, Ersatzteile (LED-Modul, Betriebsgerät, optisches System) 15 Jahre nach Rechnungsdatum unter Vorbehalt vertretbarer Änderungen, die dem Fortschritt dienen, verfügbar.

Zusatzinformation

Demontageanleitung (PDF) zum Produkt verfügbar unter: <https://www.trilux.com/EcoDesign>

EPREL - Europäische Produktdatenbank für die Energieverbrauchskennzeichnung

Dieses Produkt enthält (eine) Lichtquelle(n) der Energieeffizienzklasse(n):

Energieeffizienzklasse	Modellkennung
C	85400424-00