

### Produktmerkmale und Kenndaten

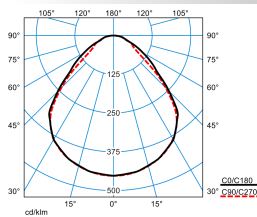
<b>Anwendungsbereich</b>	Büros Banken Foyers Verkaufsräume Schalterhallen Ausstellungsräume Unterrichtsräume	
<b>Leuchtentyp</b>	LED-Einbauleuchte mit mikroprismatischer Abdeckung.	
<b>Montageart</b>	Einbau	
<b>Leuchtenoptik</b>	Microprismatische Abdeckscheibe aus PMMA.	
<b>Lichtverteilungskurve</b>	Wide reduced glare UGR19 (W19)	
<b>Light Engine</b>	Stufe 1	Stufe 4
<b>Farbtemperatur</b>	3000 K	3000 K
<b>Bemessungslichtstrom</b>	3800 lm	5000 lm
<b>Anschlussleistung</b>	21,00 W	29,00 W
<b>Lichtausbeute</b>	181 lm/W	172 lm/W
<b>Bemessungslebensdauer</b>	L80 (25 °C) = 70.000 h	
<b>Farbwiedergabeindex</b>	80	
<b>Farbtoleranz</b>	3 SDCM	
<b>Photobiologische Klasse</b>	Gruppe 0 - kein Risiko	
<b>Leuchtenfarbe</b>	RAL9016 Verkehrsweiß	
<b>Leuchtenkörper</b>	Rahmen aus Aluminium, rückseitiger Leuchtenkörper aus Stahlblech.	
<b>Elektrische Ausführung</b>	Mit externem Betriebsgerät, digital dimmbar (DALI)	
<b>DALI-2-Standard EN 62386</b>	Ja	
<b>Anschlussart</b>	Steckklemme	
<b>Touch-Dim-fähig</b>	Ja	
<b>Anzahl Dali Adressen</b>	1	
<b>Dimmbereich</b>	1 - 100 %	
<b>Bemessungsspannung</b>	220 - 240 V	
<b>Bemessungsfrequenz</b>	50/60 Hz	
<b>Klirrfaktor (THD) &lt; %</b>	14 %	
<b>IFS-Kennzeichen</b>	Ja	
<b>Schutzart</b>	IP20	
<b>Schutzart Raumseitig</b>	IP44	
<b>Schutzklasse</b>	I	
<b>Schlagfestigkeit IK</b>	IK03	
<b>Glühdrahtbeständigkeit</b>	650 °C	
<b>Umgebungstemperatur</b>	25 °C	
<b>Max. Leuchten an B10</b>	18	
<b>Max. Leuchten an B16</b>	28	
<b>Max. Leuchten an C10</b>	27	
<b>Max. Leuchten an C16</b>	42	
<b>Länge-Netto</b>	595 mm	
<b>Breite-Netto</b>	595 mm	
<b>Höhe-Netto</b>	35 mm	
<b>Einbauhöhe</b>	130 mm	

**Gewicht**

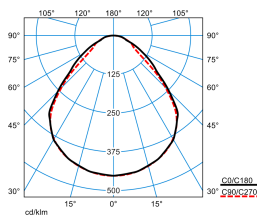
2,1 kg

**Light Engine Daten**

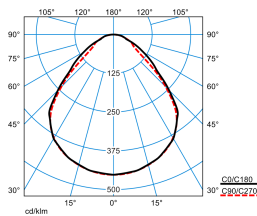
Light Engine	Farbtemperatur	Bemessungslichtstrom	Anschlussleistung	Lichtausbeute
Stufe 1	3000 K	3800 lm	21,00 W	181 lm/W
Stufe 2	3000 K	4300 lm	24,00 W	179 lm/W
Stufe 3	3000 K	4600 lm	26,00 W	177 lm/W
Stufe 4	3000 K	5000 lm	29,00 W	172 lm/W

**Lichtverteilungskurven**

**ValineoG4 M73 PW19 38-50/4ML-830 ETDD (stage 1)**

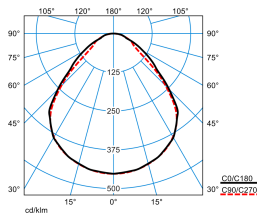
UGR I = 17,8  
 UGR q = 18,1  
 DIN 5040: A50  
 UTE: 1,00 C  
 DLOR: 100 %  
 ULOR: 0 %  
 CEN Flux Code: 60 88 97 100 100


**ValineoG4 M73 PW19 38-50/4ML-830 ETDD (stage 2)**

UGR I = 18,4  
 UGR q = 18,7  
 DIN 5040: A50  
 UTE: 1,00 C  
 DLOR: 100 %  
 ULOR: 0 %  
 CEN Flux Code: 60 88 97 100 100


**ValineoG4 M73 PW19 38-50/4ML-830 ETDD (stage 3)**

UGR I = 18,5  
 UGR q = 18,8  
 DIN 5040: A50  
 UTE: 1,00 C  
 DLOR: 100 %  
 ULOR: 0 %  
 CEN Flux Code: 60 88 97 100 100


**ValineoG4 M73 PW19 38-50/4ML-830 ETDD (stage 4)**

UGR I = 18,9  
 UGR q = 19,1  
 DIN 5040: A50  
 UTE: 1,00 C  
 DLOR: 100 %  
 ULOR: 0 %  
 CEN Flux Code: 60 88 97 100 100

**Lieferbares Zubehör**

Material	Bezeichnung
<b>ZD6/M73</b> 8459600	Anbaurahmen für die Deckenmontage von Einbauleuchten Siella G8... M73 / Siella G9... M73 / Valineo G4... M73 / Valineo G5... M73. Farbe weiß (ähnlich RAL 9016). Maße (L x B x H): 600 mm x 600 mm x 65 mm.

**Ausschreibungstext**

LED-Einbauleuchte mit mikroprismatischer Abdeckung. Ausführung M73 (600 mm x 600mm). Absturzsicherungsseil im Lieferumfang enthalten. Geeignet zur

Anwendung in HACCP, IFS und/oder BRC Global Standard Food zertifizierten Unternehmen. Einlegeleuchte für Decken mit sichtbaren Tragschienen. In Kombination mit einem separat zu bestellenden Zubehör ist die Leuchte auch für die Verwendung zur Anbaumontage geeignet. Weiterführende Hinweise zur Leuchtenmontage und deren Befestigung können der Montageanleitung entnommen werden. Microprismatische Abdeckscheibe aus PMMA. Mit symmetrisch begrenzt breit strahlender Lichtstärkeverteilung. Blendungsbewertung nach UGR-Einstufung (EN 12464-1) < 19. Bildschirmgerecht gemäß EN 12464-1 durch begrenzte Leuchtdichten  $L \leq 3000 \text{ cd/m}^2$  für Ausstrahlungswinkel oberhalb  $65^\circ$  rundum. Harmonische Lichtwirkung durch gleichmäßig ausgeleuchteten Lichtaustritt. Leuchtenlichtstrom in 4 Stufen einstellbar (Multilumen). Bemessungslichtstrom 3800 lm - 5000 lm, Bemessungsleistung 21 W - 29 W, maximale Leuchten-Lichtausbeute 181 lm/W. Lichtfarbe warmweiß, ähnlichste Farbtemperatur (CCT) 3000 K, allgemeiner Farbwiedergabeindex (CRI)  $R_a > 80$ . Farbortoleranz (initial MacAdam)  $\leq 3$  SDCM. Mittlere Bemessungslebensdauer L80 ( $t_{q, 25^\circ\text{C}}$ ) = 70.000 h. Die Lichtquelle ist entsprechend der Ökodesign-Anforderungen (VO (EU) 2019/2020) austauschbar. Flimmern: Pst LM  $\leq 1,0$  bei Vollast. Stroboskop-Effekt: SVM  $\leq 0,4$  bei Vollast. Rahmen aus Aluminium, rückseitiger Leuchtenkörper aus Stahlblech. Oberfläche weiß beschichtet (ähnlich RAL 9016). Maße (L x B): 595 mm x 595 mm, Leuchtenhöhe 35 mm. Schutzart raumseitig IP44. Schutzklasse (EN 61140): I, Schutzart (DIN EN 60529): IP20, Stoßfestigkeitsgrad nach IEC 62262: IK03, Prüftemperatur Glühdrahttest gemäß IEC 60695-2-11: 650 °C. Zulässige Umgebungstemperatur ( $t_a$ ): 25 °C. Gewicht: 2,1 kg. Mit externem Betriebsgerät, digital dimmbar (DALI) Betriebsgerät gemäß DALI-2-Standard (EN 62386). Leuchte mittels Tastfunktion über DALI-Steuerklemmen schalt- und dimmbar (Touch DIM). Das Betriebsgerät ist entsprechend der Ökodesign-Anforderungen (VO (EU) 2019/2020) austauschbar. Output Ripple des Betriebsgerätes  $\leq 4 \%$  zur effektiven Ansteuerung des LED-Systems und flickerfreiem Licht. Das Produkt erfüllt die grundlegenden Anforderungen der anwendbaren EU-Richtlinien und des Produktsicherheitsgesetzes und trägt die CE-Kennzeichnung. Zusätzlich ist die Leuchte durch eine unabhängige Prüfstelle ENEC-zertifiziert.

**Zusatzinformation**

Demontageanleitung (PDF) zum Produkt verfügbar unter: <https://www.trilux.com/EcoDesign>

**EPREL - Europäische Produktdatenbank für die Energieverbrauchskennzeichnung**

Energieeffizienzklasse	Modellkennung
B	S10315274A