









Produktmerkmale und Kenndaten

Leuchtenfarbe	RAL9005 Tiefschwarz
Schutzklasse	I
Länge-Netto	2.000 mm
Breite-Netto	37 mm
Höhe-Netto	52 mm
Einbaulänge	2.000 mm
Einbaubreite	35 mm
Einbauhöhe	36 mm
Gewicht	1,9 kg

Lieferbares Zubehör

Material	Bezeichnung
 Rail Endk C 3PH ST 9004-R/B 05 8880600	Endkappe für stirnseitige Abdeckung der 3-Phasen Einbau-Stromschiene. Farbe schwarz (RAL 9005).
 Rail Haken 3PH ST S-9000/H-B 05 8881000	Universalhaken zur abgehängenen Deckenbefestigung. Farbe schwarz (RAL 9005)..
 Rail Blind D/C/H 3PH ST S-9000/GP-B 05 8881200	3-Phasen Stromschieneabdeckung. Farbe schwarz (RAL 9005).
 Rail Schneidewerkzeug 3PH ST S-9000/T 8881400	Werkzeug zum Kürzen der Stromschiene-Kupferleiter.
 Rail Verschlussk 3PH ST S-9000/TP-G 03 8881500	Verschlusskappe zur Abdeckung von Schienennuten. Farbe silbergrau (RAL 9006).
 Rail Einsp-R D/C/CT 3PH ST 9001/B 05 8881600	Einspeisung für 3-Phasen-Stromschiene mit DALI Ausstattung. Farbe schwarz (RAL 9005).
 Rail Einsp-L D/C/CT 3PH ST 9002/B 05 8881800	Einspeisung für 3-Phasen-Stromschiene mit DALI Ausstattung. Farbe schwarz (RAL 9005).
 Rail I-Verb D/C 3PH ST 9010/B 05 8882000	I-Verbinder zur mechanischen und elektrischen Verbindung von zwei 3-Phasen-Stromschiensegmenten mit DALI-Ausstattung. Mit rückseitiger Einspeisemöglichkeit. Mit Einspeisungsvorrichtung zur Mitteleinspeisung. Farbe schwarz (RAL 9005).
 Rail Längsver D/C 3PH ST9003/B 05 8882200	Leitende Kupplung ohne Einspeisungsvorrichtung zur integrierten mechanischen und elektrischen Verbindung. Farbe schwarz (RAL 9005).

	Rail LängsverNL D/C ST9003/B-M 05 8882400	Nicht leitende Kupplung ohne Einspeisungsvorrichtung zur integrierten mechanischen Verbindung. Farbe schwarz (RAL 9005).
	Rail L-Verb-L D/C/CT 3PH ST 9011/B 05 8882600	L-Verbinder für zwei 3-Phasen-Stromschienensegmente mit DALI-Ausstattung. Mit rückseitiger Einspeisemöglichkeit. Farbe schwarz (RAL 9005).
	Rail L-Verb-R D/C/CT 3PH ST 9012/B 05 8882800	L-Verbinder für zwei 3-Phasen-Stromschienensegmente mit DALI-Ausstattung. Mit rückseitiger Einspeisemöglichkeit. Farbe schwarz (RAL 9005).
	Rail T-Verb-L D/C 3PH ST 9013/B 05 8883000	T-Verbinder für drei 3-Phasen-Stromschienensegmente mit DALI-Ausstattung. Mit rückseitiger Einspeisemöglichkeit. Farbe schwarz (RAL 9005).
	Rail T-Verb-L D/C 3PH ST 9015/B 05 8883200	T-Verbinder für drei 3-Phasen-Stromschienensegmente mit DALI-Ausstattung. Mit rückseitiger Einspeisemöglichkeit. Farbe schwarz (RAL 9005).
	Rail T-Verb-R D/C 3PH ST 9014/B 05 8883400	T-Verbinder für drei 3-Phasen-Stromschienensegmente mit DALI-Ausstattung. Mit rückseitiger Einspeisemöglichkeit. Farbe schwarz (RAL 9005).
	Rail T-Verb-R D/C 3PH ST 9016/B 05 8883600	T-Verbinder für drei 3-Phasen-Stromschienensegmente mit DALI-Ausstattung. Mit rückseitiger Einspeisemöglichkeit. Farbe schwarz (RAL 9005).
	Rail X-Verb D/C 3PH ST 9017/B 05 8883800	X-Verbinder für vier 3-Phasen-Stromschienensegmente mit DALI-Ausstattung. Mit rückseitiger Einspeisemöglichkeit. Farbe schwarz (RAL 9005).
	Rail Längsver D/C ST9000-KIT35-B 05 8913100	Verbindungs-Set bestehend aus einem Verbindungsbügel und einer leitenden Kupplung ohne Einspeisungsvorrichtung zur integrierten mechanischen und elektrischen Verbindung. Farbe schwarz (RAL 9005).

Ausschreibungstext

3-Phasen Einbau-Stromschiene mit DALI-Ausstattung (6 Leiter). System RAIL (Stucchi One Track). Aus Aluminium, pulverbeschichtet. Mit feiner Oberflächenstruktur. Farbe schwarz (RAL 9005). Maße (L x B x H): 2000 mm x 37 mm x 52 mm.

Zusatzinformation

In Kombination mit Stromschienen-Verbindern sind individuelle, dekorative Linienführungen für die architekturinszenierende Beleuchtung umsetzbar. Bei der Planung ist die Polarität des Nullleiters zu beachten.