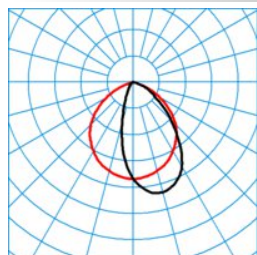



Produktmerkmale und Kenndaten











Leuchtentyp	Wallwasher
Montageart	Einbau mit Rand
Form	Quadratisch
Größe	210
Ausstrahlwinkel	Wallwasher
Reflektor	Mattglanz
Anschlussleistung	21 W
Leistungsfaktor	0,95
Farbtemperatur	3000 K
Bemessungslichtstrom	2.000 lm
Lichtausbeute	95 lm/W
Farbtoleranz	3 SDCM
Austauschbarkeit Lichtquelle	Ja - austauschbar
Farbwiedergabeindex	80
Photobiologische Klasse	Gruppe 1 - geringes Risiko
Farbe	RAL9016 Verkehrsweiß
Schaltungsart	Elektronik Trafo (ET)
Anschluss	Klemme
Touch-Dim-fähig	Nein
Max. Leuchten an B10	22
Max. Leuchten an B16	36
Max. Leuchten an C10	36
Max. Leuchten an C16	61
Bemessungsfrequenz	50/60 Hz
DC Tauglichkeit	Ja
Schutzart	IP20
Schutzart raumseitig	IP44
Schutzklasse	II
Schlagfestigkeit	IK06
Glühdrahtfestigkeit	850 °C
Netto-Länge	228 mm
Netto-Breite	228 mm
Netto-Höhe	129,50 mm
Einbaulänge	210 mm
Einbaubreite	210 mm
Einbauhöhe	127 mm
Gewicht	1,7 kg

Lichtverteilungskurven

SNS QC7-MR3WW-20-830

UGR Einstufung = WW
 DIN 5040 = A50
 CEN Flux Code = 62 92 100 100 100
 UGR I = 0,0
 UGR q = 0,0
 UTE = 1.00 C

■ C0 - C180
 ■ C90 - C270

Lieferbares Zubehör

Material	Bezeichnung
 SNS QC07 ZIP54-PC-T 7188700	PC-Abdeckscheibe, klar. Für quadratische Downlights der Baureihe Sonnos in Baugröße C07.
 SNS QC07 MP 600 7190900	Montageplatte zur Verstärkung von Deckenplatten sowie für den Einbau des Downlight in Decken mit geringer Tragfähigkeit. Aus Stahlblech, sendzimirverzinkt.
 SNS QC07 MP 625 7191000	Montageplatte zur Verstärkung von Deckenplatten sowie für den Einbau des Downlight in Decken mit geringer Tragfähigkeit. Aus Stahlblech, sendzimirverzinkt.
 SNS QC07 BE 7191100	Beton-Eingießgehäuse aus Kunststoff. Für quadratische Downlights der Baureihe Sonnos in Baugröße C07.
 SNS ZDTRC2 7572300	Werkzeug zum schnellen und sicheren Demontage des Einbau-Downlights und Trennen des Reflektors vom restlichen Leuchtenkörper.
 SNS QC07 SP DA 285x285 01 8183800	Sanierungsplatte für den Einbau in bereits vorhandene Deckenöffnungen mit unpassenden Maßen. Für quadratische Downlights der Baureihe Sonnos in Baugröße C07.
 SNS QC07 KP DA 240x240 01 8184700	Kaschierungsplatte zur Abdeckung nicht maßgerechter Einbauöffnungen. Für quadratische Downlights der Baureihe Sonnos in Baugröße C07.
 SNS QC07 RC 8186100	Abdeckung zum Schutz des Reflektors vor Verschmutzung nach Einbau der Leuchte. Für quadratische Downlights der Baureihe Sonnos in Baugröße C07.
 SNS C05/07 SF 8186200	Absturzsicherungsseil zur Befestigung an Leuchte und Decke.
 SNS QC07 MP 8504800	Montagezubehör zur deckenseitigen Verstärkung und Vergrößerung der Downlight Auflagefläche.

Ausschreibungstext

Kompaktes LED-Downlight in quadratischer Bauform. Einbau-Downlight mit Rand für gesägte Deckenöffnungen. Werkzeugloser Deckeneinbau durch Schnellmontagespanner. Quadratisches Deckenausschnittmaß 210 mm. Einbautiefe ≥ 127 mm, Leuchtenhöhe 129 mm. Mit matt glänzend bedampftem Kunststoffreflektor. Farbe des Deckeneinbaurahmens: weiß. Symmetrische Lichtverteilungscharakteristik und Halbwertswinkel: Wallwasher. Wandfluter mit asymmetrischer Lichtstärkeverteilung. Lichtenkung durch Collimator sowie einer lichtenkenden Prismenscheibe. Mit einem LED-Modul. Leuchtenlichtstrom 2.000 lm, Anschlussleistung 21,0 W, Leuchten-Lichtausbeute 95 lm/W. Lichtfarbe Warmweiß, ähnlichste Farbtemperatur (CCT) 3000 K, allgemeiner Farbwiedergabeindex (CRI) Ra= 80. Farbortoleranz (initial MacAdam) ≤ 3 SDCM entspricht einer sehr hohen Farbgleichheit der LED in der Anwendung. Mittlere Lebensdauer L90(tq 25 °C) = 50.000 h, mittlere Lebensdauer L80(tq 25 °C) = 100.000 h. Die Lichtquelle ist entsprechend der Ökodesign-Anforderungen (VO (EU) 2019/2020) austauschbar. Zulässige Umgebungstemperatur (ta): -20°C - +25°C. Gehäuse und Kühlkörper aus Aluminium-Druckguss. Schutzklasse (EN 61140): II, Schutzart (DIN EN 60529): IP20. Schutzart raumseitig: IP44. Stoßfestigkeitsgrad nach IEC 62262: IK06, Prüftemperatur Glühdrahttest gemäß IEC 60695-2-11: 850 °C. Mit 3-poliger Anschlussklemme bis 2,5 mm² für Netzanschluss sowie separater 3-poliger Netzweiterleitungsbox. Der netzseitige Anschluss des Vorschaltgerätes erfolgt mittels Anschlussklemme. Mit elektronischem Betriebsgerät, schaltbar. Das Betriebsgerät ist entsprechend der Ökodesign-Anforderungen (VO (EU) 2019/2020) austauschbar. Die Leuchte ist silikonfrei. Das Produkt erfüllt die grundlegenden Anforderungen der anwendbaren EU-Richtlinien und des Produktsicherheitsgesetzes und trägt die CE-Kennzeichnung. Zusätzlich ist die Leuchte durch eine unabhängige Prüfstelle ENEC-zertifiziert. Für Arbeitsplätze mit Bildschirmgeräten. Büros, Flure, Foyers, Konferenzräume, Verkaufsfächen, Wartezonen. Mit Trilux-Nachkaufversprechen: Die Leuchte ist 10 Jahre, Ersatzteile (LED-Modul, Betriebsgerät und optisches System) 15 Jahre nach Rechnungsdatum verfügbar. Vertretbare Änderungen, die dem Fortschritt dienen, sind dabei vorbehalten.

EPREL - Europäische Produktdatenbank für die Energieverbrauchskennzeichnung
Energieeffizienzklasse
Modellkennung

