





**Produktmerkmale und Kenndaten**

<b>Anwendungsbereich</b>	Parkplätze Plätze Anliegerstraßen Fußgängerüberwege Fußwege Hauptstraßen Kraftfahrstraßen Ortsstraßen	
<b>Leuchtentyp</b>	Mastansatzleuchte in eleganter Formsprache und flacher Bauform.	
<b>Montageart</b>	Mastansatz	
<b>Leuchtenoptik</b>	In MLT-Ausführung (Multi-Lens-Technologie), bestehend aus hocheffizienten, UV- und temperaturbeständigen Linsensystemen in Vierfachanordnung.	
<b>Lichtverteilungskurve</b>	asym. breitstrahlend (ABxL)	
<b>Light Engine</b>	CLO-Anfangswert	CLO-Endwert
<b>Farbtemperatur</b>	3000 K	3000 K
<b>Bemessungslichtstrom</b>	6800 lm	6800 lm
<b>Anschlussleistung</b>	52,00 W	55,00 W
<b>Lichtausbeute</b>	131 lm/W	124 lm/W
<b>Bemessungslebensdauer</b>	L80 (25 °C) = 100.000 h	
<b>Farbwiedergabeindex</b>	70	
<b>Farbtoleranz</b>	5 SDCM	
<b>Photobiologische Klasse</b>	Gruppe 2 - mittleres Risiko	
<b>Leuchtenfarbe</b>	DB703 Anthrazit	
<b>Leuchtenkörper</b>	Leuchtenkörper aus Aluminium-Druckguss.	
<b>Elektrische Ausführung</b>	Mit elektronischem Betriebsgerät, schaltbar.	
<b>Stoßspannungsfestigkeit (Differential Mode)</b>	6 kV	
<b>Stoßspannungsfestigkeit (Common Mode)</b>	10 kV	
<b>Dimmbereich</b>	20 - 100 %	
<b>Bemessungsspannung</b>	220 - 240 V	
<b>Bemessungsfrequenz</b>	50/60 Hz	
<b>Klirrfaktor (THD) &lt; %</b>	10 %	
<b>Schutzart</b>	IP66	
<b>Schutzklasse</b>	II	
<b>Schlagfestigkeit IK</b>	IK08	
<b>Maximale Montagehöhe</b>	10.000 mm	
<b>Glühdrahtbeständigkeit</b>	650 °C	
<b>Umgebungstemperatur</b>	25 °C	
<b>Max. Leuchten an B10</b>	8	
<b>Max. Leuchten an B16</b>	12	
<b>Max. Leuchten an C10</b>	12	
<b>Max. Leuchten an C16</b>	20	
<b>Länge-Netto</b>	900 mm	
<b>Breite-Netto</b>	190 mm	
<b>Höhe-Netto</b>	79 mm	
<b>Gewicht</b>	8,4 kg	

**Light Engine Daten**

Light Engine	Farbtemperatur	Bemessungslichtstrom	Anschlussleistung	Lichtausbeute
CLO-Anfangswert	3000 K	6800 lm	52,00 W	131 lm/W
CLO-Endwert	3000 K	6800 lm	55,00 W	124 lm/W

**Lieferbares Zubehör**

Material	Bezeichnung
 <b>0802KÜ/2 Kabelübergangskasten</b> 2218100	Kabelübergangskasten.
 <b>0802KÜ/3</b> 2218200	Kabelübergangskasten.
 <b>MLT ZAH p4</b> 6818500	Rückseitige Abschirmung für MLT IQ Linsensysteme.
 <b>MLT ZAS G4 p4</b> 7851000	Seitliche Abschirmung für MLT IQ Linsensysteme. Zubehör zum nachträglichem Einbau in technische und dekorative Außenleuchten mit Linsenoptiken ABxL, AMxL, SB3L, RBxL.
 <b>MLT ZAH MF sw p4</b> 8508900	Rückseitige Abschirmung für MLT IQ Linsensysteme.

**Ausschreibungstext**

Mastansatzleuchte in eleganter Formsprache und flacher Bauform. Die LED-Langfeldleuchte ist besonders zur 1:1 Sanierung von konventionellen 36W und 58W Langfeldleuchten geeignet. Zur Anwendung als Mastansatz-Leuchte. Die Mastbefestigung ist vormontiert. Zopfmaß Ø 42 mm. Die Neigung des Leuchtenkopfes ist einstellbar. Neigungswinkel 0°, -5°, -10°. Lichtpunkthöhe max. 10000 mm. In MLT-Ausführung (Multi-Lens-Technologie), bestehend aus hocheffizienten, UV- und temperaturbeständigen Linsensystemen in Vierfachanordnung. Mit asymmetrisch breit strahlender Lichtstärkeverteilung. Zur flexiblen Anpassung an kundenspezifische Beleuchtungsaufgaben stehen weitere Abstrahlcharakteristiken zur Verfügung. Leuchtenlichtstrom und Lichtfarbe fest eingestellt, mit Lichtstromkonstanthaltung am Ende der Lebensdauer (CLO). Bemessungslichtstrom 6800 lm, Bemessungsleistung 52 W, maximale Leuchten-Lichtausbeute 131 lm/W. Lichtfarbe, ähnlichste Farbtemperatur (CCT), allgemeiner Farbwiedergabeindex (CRI)  $R_a > 70$ . Farbtoleranz (initial MacAdam)  $\leq 5$  SDCM. Weitere LED-Lichtfarben auf Anfrage verfügbar. Mittlere Bemessungslebensdauer L80 ( $t_{q 25^\circ C}$ ) = 100.000 h. Flimmern: Pst LM  $\leq 1,0$  bei Vollast. Leuchtenkörper aus Aluminium-Druckguss. Oberfläche anthrazit beschichtet (ähnlich DB 703). Leuchtgehäuse hochwetterfest pulverbeschichtet. Seewetter geeignete Beschichtung auf Anfrage. Mit PMMA-Abschlusscheibe, bedruckt. Abschlusscheibe auf Kundenwunsch individuell bedruckbar. Sichtbares, gegen Witterungseinflüsse geschütztes Label hinter der Abschlusscheibe auf Anfrage. Maße (L x B x H): 900 mm x 190 mm x 79 mm. Mast auf Anfrage erhältlich. Schutzklasse (EN 61140): II, Schutzart (DIN EN 60529): IP66, Stoßfestigkeitsgrad nach IEC 62262: IK08. Zulässige Umgebungstemperatur ( $t_a$ ): 25 °C Windangriffsfläche  $F_w = 0,170 \text{ m}^2$ . Gewicht: 8,4 kg. Der Anschluss der Leuchte erfolgt ohne Öffnen des Leuchtenkörpers durch die nach außen ausgeführte Anschlussleitung. Anschlussleitung zur Verlegung im Freien bei Montage an Traversen UV-beständig. Länge der Anschlussleitung: 12,0 m. Mit elektronischem Betriebsgerät, schaltbar. Das Betriebsgerät ist entsprechend der Ökodesign-Anforderungen (VO (EU) 2019/2020) austauschbar. Stoßspannungsfestigkeit Differential Mode / Common Mode: 6 kV / 10 kV. Das Produkt erfüllt die grundlegenden Anforderungen der anwendbaren EU-Richtlinien und des Produktsicherheitsgesetzes und trägt die CE-Kennzeichnung.

**Zusatzinformation**

**Hinweis zum Zubehör Abschirmung MLT ZAH vp/4St (TOC 6818500) / MLT ZAS G4 p4 (TOC 7851000) :**  
Anzahl der benötigten Abschirmungen / Anzahl der Verpackungseinheiten mit je 4 Stück: 2 / 1.

**Hinweis zur Planung:**

Die Leuchte erfüllt die Anforderungen der EN 60598 und ist ausgelegt für Einwirkungen durch Wind nach EN 1991(Eurocode) mit einer Basiswindgeschwindigkeit von bis zu 30m/s (entspricht Windzone 4 in Deutschland) in der Geländekategorie 1. Berücksichtigt sind dabei eine Schneelast (bis zu  $1 \text{ kN/m}^2$ ) und Vereisung (bis zu 2 cm) bei einer Lichtpunkthöhe gemäß Montageanleitung. Nicht berücksichtigt sind exponierte Standorte (z.B. Brücken, Montage auf Gebäuden oder direkt neben Bahngleisen). Anpralllasten sind nicht berücksichtigt.

**EPREL - Europäische Produktdatenbank für die Energieverbrauchskennzeichnung**

Dieses Produkt enthält (eine) Lichtquelle(n) der Energieeffizienzklasse(n):

Energieeffizienzklasse	Modellkennung
C	86005016-00
C	SL-B7V1N60L3EU