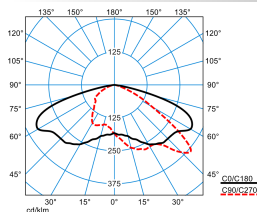

Produktmerkmale und Kenndaten

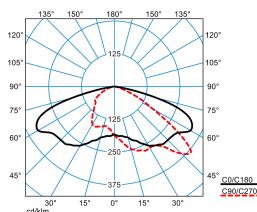
Anwendungsbereich	Akzentbeleuchtung Baustellen Containerplätze Lagerplätze Parkanlagen Sportplätze Tennisplätze	
Leuchtentyp	LED-Flutlichtstrahler für Flächenbeleuchtung.	
Montageart	Mastaufsatz Richtmontage Anbau	
Leuchtenoptik	In MLT-Ausführung (Multi-Lens-Technologie), bestehend aus hocheffizienten, UV- und temperaturbeständigen Linsensystemen in Vierfachanordnung.	
Light Engine	CLO-Anfangswert	CLO-Endwert
Farbtemperatur	3000 K	3000 K
Bemessungslichtstrom	15000 lm	15000 lm
Anschlussleistung	108,00 W	113,00 W
Lichtausbeute	139 lm/W	133 lm/W
Bemessungslebensdauer	LCLO (25 °C) = 100.000 h	
Farbwiedergabeindex	70	
Farbtoleranz	5 SDCM	
Photobiologische Klasse	Gruppe 2 - mittleres Risiko	
Abstand bis Risk Gruppe 1	460 mm	
Leuchtenfarbe	DB703 Anthrazit	
Leuchtenkörper	Leuchtenkörper und Abschluss Scheibenträger aus Aluminiumdruckguss. Abschluss Scheibe aus planem Einscheibensicherheitsglas im Trägerrahmen befestigt.	
Elektrische Ausführung	Mit elektronischem Betriebsgerät, schaltbar.	
Stoßspannungsfestigkeit (Differential Mode)	6 kV	
Stoßspannungsfestigkeit (Common Mode)	10 kV	
Anschlussart	Steckklemme	
Dimmbereich	20 - 100 %	
Monitoring Ready	Ja	
Bemessungsspannung	220 - 240 V	
Bemessungsfrequenz	50/60 Hz	
Klirrfaktor (THD) < %	10 %	
Schutzart	IP66	
Schutzklasse	I	
Schlagfestigkeit IK	IK10	
Glühdrahtbeständigkeit	650 °C	
Umgebungstemperatur	-40 - 25 °C	
Max. Leuchten an B10	12	
Max. Leuchten an B16	20	
Max. Leuchten an C10	13	
Max. Leuchten an C16	21	
Länge-Netto	503 mm	
Breite-Netto	390 mm	
Höhe-Netto	250 mm	
Gewicht	8,0 kg	

Light Engine Daten

Light Engine	Farbtemperatur	Bemessungslichtstrom	Anschlussleistung	Lichtausbeute
CLO-Anfangswert	3000 K	15000 lm	108,00 W	139 lm/W
CLO-Endwert	3000 K	15000 lm	113,00 W	133 lm/W


Lichtverteilungskurven

LnPlus 40-AB7L-SLR3/15000-730 12G1 ET (CLO initial value)

DIN 5040: A30
 UTE: 1,00 G
 DLOR: 100 %
 ULOR: 0 %
 CEN Flux Code: 35 72 97 100 100


LnPlus 40-AB7L-SLR3/15000-730 12G1 ET (CLO end value)

DIN 5040: A30
 UTE: 1,00 G
 DLOR: 100 %
 ULOR: 0 %
 CEN Flux Code: 35 72 97 100 100

Lieferbares Zubehör

Material	Bezeichnung
 MLT ZAH p4 6818500	Rückseitige Abschirmung für MLT IQ Linsensysteme.
0805 Traverse A 1/76 1xLnPlus 40 8287700	Traverse zur Befestigung von einem LED-Scheinwerfer LnPlus 40. Mastansatzmontage für Maste mit einem Mastzopfdurchmesser Ø 76 mm.
0805 Traverse A 1/89 1xLnPlus 40 8287800	Traverse zur Befestigung von einem LED-Scheinwerfer LnPlus 40. Mastansatzmontage für Maste mit einem Mastzopfdurchmesser Ø 89 mm.
0805 Traverse A 3/76 3xLnPlus 40/60 8288100	Traverse zur Befestigung von drei LED-Scheinwerfern LnPlus 40/60. Mastansatzmontage für Maste mit einem Mastzopfdurchmesser Ø 76 mm.
0805 Traverse A 3/89 3xLnPlus 40/60 8288200	Traverse zur Befestigung von drei LED-Scheinwerfern. Mastansatzmontage für Maste mit einem Mastzopfdurchmesser Ø 89 mm.
0805 Traverse A 3/108 3xLnPlus 40/60 8288300	Traverse zur Befestigung von drei LED-Scheinwerfern. Mastansatzmontage für Maste mit einem Mastzopfdurchmesser Ø 108 mm.
0805 Traverse A 2/76/180° 2xLnPlus 40/60 8288400	Traverse zur Befestigung von zwei LED-Scheinwerfern LnPlus 40/60. Mastansatzmontage für Maste mit einem Mastzopfdurchmesser Ø 76 mm.
0805 Traverse A 2/89/180° 2xLnPlus 40/60 8288500	Traverse zur Befestigung von zwei LED-Scheinwerfern LnPlus 40/60. Mastansatzmontage für Maste mit einem Mastzopfdurchmesser Ø 89 mm.
0805 Traverse A 4/76 4x LnPlus 40/60 8288700	Traverse zur Befestigung von vier LED-Scheinwerfern LnPlus 40/60. Mastansatzmontage für Maste mit einem Mastzopfdurchmesser Ø 76 mm.
0805 Traverse A 4/89 4x LnPlus 40/60 8288800	Traverse zur Befestigung von vier LED-Scheinwerfern LnPlus 40/60. Mastansatzmontage für Maste mit einem Mastzopfdurchmesser Ø 89 mm.

0805 Traverse A 4/108 4x LnPlus 40/60
 8288900

Traverse zur Befestigung von vier LED-Scheinwerfern LnPlus 40/60. Mastansatzmontage für Maste mit einem Mastzopfdurchmesser Ø 108 mm.

0805 Traverse S2 2/89 2x LnPlus 40
 8289000

Traverse zur Befestigung von zwei LED-Scheinwerfern LnPlus 40. Mastaufsatzmontage für Maste mit Mastzopfdurchmesser Ø 89 mm.

0805 Traverse S2 2/108 2x LnPlus 40
 8289100

Traverse zur Befestigung von zwei LED-Scheinwerfern LnPlus 40. Mastaufsatzmontage für Maste mit Mastzopfdurchmesser Ø 108 mm.

0805 Traverse S1 1/76 1x LnPlus 40/60
 8289400

Traverse zur Befestigung von einem LED-Scheinwerfer LnPlus 40/60. Mastaufsatzmontage für Maste mit Mastzopfdurchmesser Ø 76 mm.

0805 Traverse S1 1/89 1x LnPlus 40/60
 8289500

Traverse zur Befestigung von einem LED-Scheinwerfer LnPlus 40/60. Mastaufsatzmontage für Maste mit Mastzopfdurchmesser Ø 89 mm.


MLT ZAH MF sw p4
 8508900

Rückseitige Abschirmung für MLT IQ Linsensysteme.

Ausschreibungstext

LED-Flutlichtstrahler für Flächenbeleuchtung. Mit SLR-Ausstattung (Smart Lighting Ready) zur nachträglichen Integration von Komponenten für Lichtmanagementsysteme. Der standardisierte Sockel nach Zhaga ist an der unteren Abdeckung angebracht. Die Leuchte ist für den D4I-Standard ausgelegt und Zhaga / D4I zertifiziert. Die Leuchte erfüllt die Anforderungen der EN 60598 und ist ausgelegt für Einwirkungen durch Wind nach EN 1991(Eurocode) mit einer Basiswindgeschwindigkeit von bis zu 30m/s (entspricht Windzone 4 in Deutschland) in der Geländekategorie 1. Montagebügel aus Aluminiumdruckguss. Der stabile Montagebügel mit 3 Bohrungen ermöglicht neben einer 2-Punkt-Befestigung auch eine zentrale 1-Punkt-Befestigung. Scheinwerferkopf durch Einpunktmontage am Montagebügel schwenkbar. Sicherung der Schwenkposition durch verzahnte Arretierungen. Scheinwerferkopf und Montagebügel sind bei Auslieferung fertig montiert. Mastmontage für Einzel- und Mehrfachanwendung mittels Zubehör möglich. In MLT-Ausführung (Multi-Lens- Technologie), bestehend aus hocheffizienten, UV- und temperaturbeständigen Linsensystemen in Vierfachanordnung. Mit asymmetrisch breit strahlender Lichtstärkeverteilung. Zur flexiblen Anpassung an kundenspezifische Beleuchtungsaufgaben stehen weitere Abstrahlcharakteristiken zur Verfügung. Leuchtenlichtstrom und Lichtfarbe fest eingestellt, mit Lichtstromkonstanthaltung am Ende der Lebensdauer (CLO). Bemessungslichtstrom 15000 lm, Bemessungsleistung 108 W, maximale Leuchten-Lichtausbeute 139 lm/W. Lichtfarbe warmweiß, ähnlichste Farbtemperatur (CCT) 3000 K, Auf Anfrage auch in Tunable White Ausführung (2200 K - 4000 K) erhältlich. allgemeiner Farbwiedergabeindex (CRI) $R_a > 70$. Farbortoleranz (initial MacAdam) ≤ 5 SDCM. Mittlere Bemessungslebensdauer LCL0 ($t_q 25^\circ\text{C}$) = 100.000 h. Die Lichtquelle ist entsprechend der Ökodesign-Anforderungen (VO (EU) 2019/2020) austauschbar. Flimmern: Pst LM $\leq 1,0$ bei Volllast. Leuchtenkörper und Abschluss Scheibenträger aus Aluminiumdruckguss. Abschluss Scheibe aus planem Einscheibensicherheitsglas im Trägerrahmen befestigt. Leuchtenkörper (Primärfarbe) und Haltebügel (Zusatzfarbe) farblich abgesetzt. Oberfläche anthrazit beschichtet (ähnlich DB 703). Leuchtengehäuse hochwetterfest pulverbeschichtet. Weitere Farbvarianten nach RAL oder DB Farbcode möglich. Maße (L x B): 503 mm x 390 mm, Höhe 250 mm. Ballwurfsicher gemäß DIN 18032-3. Schutzklasse (EN 61140): I, Schutzart (DIN EN 60529): IP66, Stoßfestigkeitsgrad nach IEC 62262: IK10. Zulässige Umgebungstemperatur (t_a): -40°C bis 25°C . Gewicht: 8,0 kg. Mit elektronischem Betriebsgerät, schaltbar. Das Betriebsgerät ist entsprechend der Ökodesign-Anforderungen (VO (EU) 2019/2020) austauschbar. Stoßspannungsfestigkeit Differential Mode / Common Mode: 6 kV / 10 kV. Das Produkt erfüllt die grundlegenden Anforderungen der anwendbaren EU-Richtlinien und des Produktsicherheitsgesetzes und trägt die CE-Kennzeichnung. Zusätzlich ist die Leuchte durch eine unabhängige Prüfstelle ENEC-zertifiziert. Leuchte 10 Jahre, Ersatzteile (LED-Modul, Betriebsgerät, optisches System) 15 Jahre nach Rechnungsdatum unter Vorbehalt vertretbarer Änderungen, die dem Fortschritt dienen, verfügbar.

Zusatzinformation

 Demontageanleitung (PDF) zum Produkt verfügbar unter: <https://www.trilux.com/EcoDesign>

EPREL - Europäische Produktdatenbank für die Energieverbrauchskennzeichnung

Dieses Produkt enthält (eine) Lichtquelle(n) der Energieeffizienzklasse(n):

Energieeffizienzklasse	Modellkennung
C	86005036-00
C	SL-B7V2N80L3EU