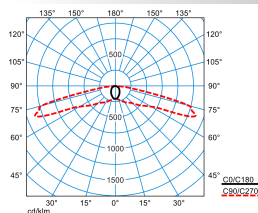


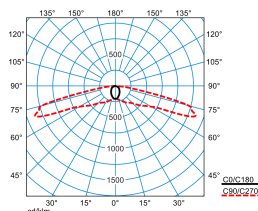
### Produktmerkmale und Kenndaten

<b>Leuchtentyp</b>	Geräteträger für E-Line Lichtbandsystem mit LED-Sicherheitsleuchte zur Ausleuchtung von Rettungswegen.
<b>Leuchtmittel</b>	4-Chip LED System für maximale Sicherheit.
<b>Leuchtenoptik</b>	Optisches System mit optimierter Lichtverteilung aus mittleren Höhen (2,5 m - 4,5 m).
<b>Lichtverteilungskurve</b>	Very Wide (VW)
<b>FWHM</b>	155,80 °
<b>Light Engine</b>	Normalprodukt
<b>Farbtemperatur</b>	4000 K
<b>Bemessungslichtstrom</b>	139 lm
<b>Anschlussleistung</b>	2,60 W
<b>Lichtausbeute</b>	53 lm/W
<b>Farbwiedergabeindex</b>	70
<b>Farbtoleranz</b>	3 SDCM
<b>Photobiologische Klasse</b>	Gruppe 1 - geringes Risiko
<b>Leuchtenfarbe</b>	RAL9016 Verkehrsweiß
<b>Leuchtenkörper</b>	Geräteträger aus Stahlblech.
<b>Elektrische Ausführung</b>	LED-Treiber mit integrierter Einzel-LED-Überwachung zur Erkennung defekter LED bei Kurzschluss oder Unterbrechung.
<b>Anschlussart</b>	Steckklemme
<b>Notlicht</b>	Notlicht LED
<b>Bemessungsspannung</b>	24 V
<b>Bemessungsfrequenz</b>	50/60 Hz
<b>Klirrfaktor (THD) &lt; %</b>	14 %
<b>Schutzart</b>	IP20
<b>Schutzklasse</b>	I
<b>Schlagfestigkeit IK</b>	IK02
<b>Glühdrahtbeständigkeit</b>	650 °C
<b>Umgebungstemperatur</b>	-15 - 40 °C
<b>Länge-Netto</b>	368 mm
<b>Breite-Netto</b>	62 mm
<b>Höhe-Netto</b>	50 mm
<b>Gewicht</b>	0,4 kg

## Lichtverteilungskurven








**7650 L-ALB 24V Inotec L37 01 (225)**

UGR I = 45,6  
 UGR q = 25,8  
 DIN 5040: A10  
 UTE: 1.00 H  
 DLOR: 100 %  
 ULOR: 0 %  
 CEN Flux Code: 31 59 91 100 100


**7650 L-ALB 24V Inotec L37 01 (150)**

UGR I = 45,6  
 UGR q = 25,8  
 DIN 5040: A10  
 UTE: 1.00 H  
 DLOR: 100 %  
 ULOR: 0 %  
 CEN Flux Code: 31 59 91 100 100

## Lieferbares Zubehör

Material	Bezeichnung
 <b>07650 L150 7+7LV E 150 01</b> 7274200	Tragprofil für E-Line 7651 Lichtband-Einzelleuchten oder Lichtbandabschlüsse. Länge des Tragprofils: 1475 mm. Oberfläche weiß beschichtet. Mit 7-Leiter Durchgangsverdrahtung zur Aufteilung der Schaltkreise sowie zusätzlicher 7-Leiter Durchgangsverdrahtung zur Unterstützung von Zusatzanwendungen im Bereich Notlicht oder Lichtmanagement.
 <b>07650 L300 7+7LV 150 01</b> 7274300	Tragprofil für E-Line 7651 Lichtband-Anwendungen. Zur vereinfachten Montage ist eine vormontierte Lichtbandkupplung zur Verbindung mit einem weiteren Tragprofil im Lieferumfang enthalten. Länge des Tragprofils: 2950 mm. Oberfläche weiß beschichtet. Mit 7-Leiter Durchgangsverdrahtung zur Aufteilung der Schaltkreise sowie zusätzlicher 7-Leiter Durchgangsverdrahtung zur Unterstützung von Zusatzanwendungen im Bereich Notlicht oder Lichtmanagement.
 <b>07650 L450 7+7LV 150 01</b> 7274400	Tragprofil für E-Line 7651 Lichtband-Anwendungen. Zur vereinfachten Montage ist eine vormontierte Lichtbandkupplung zur Verbindung mit einem weiteren Tragprofil im Lieferumfang enthalten. Länge des Tragprofils: 4425 mm. Oberfläche weiß beschichtet. Mit 7-Leiter Durchgangsverdrahtung zur Aufteilung der Schaltkreise sowie zusätzlicher 7-Leiter Durchgangsverdrahtung zur Unterstützung von Zusatzanwendungen im Bereich Notlicht oder Lichtmanagement.
 <b>07650 L225 7+7LV E 225 01</b> 7275100	Tragprofil für E-Line 7651 Lichtband-Einzelleuchten oder Lichtbandabschlüsse. Länge des Tragprofils: 2212,5 mm. Oberfläche weiß beschichtet. Mit 7-Leiter Durchgangsverdrahtung zur Aufteilung der Schaltkreise sowie zusätzlicher 7-Leiter Durchgangsverdrahtung zur Unterstützung von Zusatzanwendungen im Bereich Notlicht oder Lichtmanagement.
 <b>07650 L450 7+7LV 225 01</b> 7275200	Tragprofil für E-Line 7651 Lichtband-Anwendungen. Zur vereinfachten Montage ist eine vormontierte Lichtbandkupplung zur Verbindung mit einem weiteren Tragprofil im Lieferumfang enthalten. Länge des Tragprofils: 4425 mm. Oberfläche weiß beschichtet. Mit 7-Leiter Durchgangsverdrahtung zur Aufteilung der Schaltkreise sowie zusätzlicher 7-Leiter Durchgangsverdrahtung zur Unterstützung von Zusatzanwendungen im Bereich Notlicht oder Lichtmanagement.
 <b>07650 L37 7LV E 37 01</b> 7688600	Tragprofil für E-Line 7651 Lichtband-Einzelleuchten oder Lichtbandabschlüsse. Länge des Tragprofils: 368,8 mm. Oberfläche weiß beschichtet. Mit 7-Leiter-Durchgangsverdrahtung. Leitungsquerschnitt 2,5 mm <sup>2</sup> .

## Ausschreibungstext

Geräteträger für E-Line Lichtbandsystem mit LED-Sicherheitsleuchte zur Ausleuchtung von Rettungswegen. Zur Verwendung in Kombination mit einem Notlichtsystem Typ INOTEC mit 24V Endstromkreis. Ausführung der Überwachung in Form einer Einzelleuchtenüberwachung mit detaillierter Klartext- / Zielortangabe. Die Geräteträger mit Notlichtbaustein sind mit Tragprofilen mit Durchgangsverdrahtung (Typ 7LV + 7LV) zu kombinieren. Geräteträger in Kombination mit Zubehör 07650...IP64 (Tragprofil, Abdeckung, Kopfstück) für Anwendungen mit erhöhten Anforderungen an die Schutzart (IP64) sowie für den Einsatz in feuergefährdeten Betriebsstätte gemäß DIN EN 60598-2-24 (D-Kennung) geeignet. Ausführung gemäß DIN VDE 0108 - 100, IEC 60598-1, IEC 60598-2-22, DIN 4844 und EN 1838. Zur Kombination mit Tragprofilen E-Line 0765... mit Trennstecker-Abstand 375 mm für IP20 geeignet. Kompatibel mit Tragprofilen E-Line T5N/LED 07650.... Als Einzel- oder Lichtbandleuchte für die direkte Deckenmontage sowie abgehängte Montage mittels separat zu bestellendem Zubehör. Befestigung am Tragprofil durch werkzeuglos zu betätigende Edelstahl-Rastverschlüsse. Die sachgerechte Montage des Geräteträgers mit dem Tragprofil wird durch ein Einrastgeräusch bestätigt. Die transparenten Montageelemente aus UV-stabilisiertem Polycarbonat können nach einer erfolgreichen Montage entfernt werden und gewährleisten dadurch einen Diebstahl- und Demontageschutz. Optisches System mit optimierter Lichtverteilung aus mittleren Höhen (2,5 m - 4,5 m). Mit symmetrisch extra breit strahlender Lichtstärkeverteilung. Maximaler Lichtpunktabstand bei flächiger Ausleuchtung mit 1 lx auf der Mittellinie des Fluchtwegs nach EN 1838 unter Berücksichtigung eines Wartungsfaktors von 0,8: 18,1 m. Leuchtenlichtstrom und Lichtfarbe fest eingestellt. 4-Chip LED System für maximale Sicherheit. Bemessungslichtstrom 139 lm, Bemessungsleistung 2,6 W, maximale Leuchten-Lichtausbeute 53 lm/W. Lichtfarbe neutralweiß, ähnlichste Farbtemperatur (CCT) 4000 K, allgemeiner Farbwiedergabeindex (CRI)  $R_a > 70$ . Farbortoleranz (initial MacAdam)  $\leq 3$  SDCM. Die Lichtquelle ist entsprechend der Ökodesign-Anforderungen (VO (EU) 2019/2020) austauschbar. Flimmern:  $Pst_{LM} \leq 1,0$  bei Volllast. Stroboskop-Effekt:  $SVM \leq 0,4$  bei Volllast. Geräteträger aus Stahlblech. Oberfläche weiß beschichtet (ähnlich RAL 9016). Maße (L x B) 368 mm x 62 mm. 75 mm maximale Breite durch Verschlussstechnik. Zulässige Umgebungstemperatur (ta): -15 °C bis 40 °C. Gewicht: 0,4 kg. Selbsttätige elektrische Verbindung durch Steckkontakte mit Phasenwahl. Die

Phasenwahl erfolgt werkzeuglos. LED-Treiber mit integrierter Einzel-LED-Überwachung zur Erkennung defekter LED bei Kurzschluss oder Unterbrechung. Das Betriebsgerät ist entsprechend der Ökodesign-Anforderungen (VO (EU) 2019/2020) austauschbar. Frei programmierbare Schaltungsart für Bereitschaftslicht und Dauerlicht jeder einzelnen Leuchte ohne separate Busleitung. Adressierung mit fester ID ohne manuelle Adressierung. Leuchten über das Steuerteil der Anlage einzeln schalt- und dimmbar. Hohe Funktionssicherheit durch Einhaltung internationaler Standards zur Sicherheit und Arbeitsweise, elektromagnetische Verträglichkeit und Störsicherheit. Das Produkt erfüllt die grundlegenden Anforderungen der anwendbaren EU-Richtlinien und des Produktsicherheitsgesetzes und trägt die CE-Kennzeichnung. Leuchte 10 Jahre, Ersatzteile (LED-Modul, Betriebsgerät, optisches System) 15 Jahre nach Rechnungsdatum unter Vorbehalt vertretbarer Änderungen, die dem Fortschritt dienen, verfügbar.

## **Zusatzinformation**

### **Anwendungshinweis**

Der Leuchtenlichtstrom des Notlicht-Geräteträgers reduziert sich in der Anwendung IP64 um ca. 5%.  
Demontageanleitung (PDF) zum Produkt verfügbar unter: <https://www.trilux.com/EcoDesign>