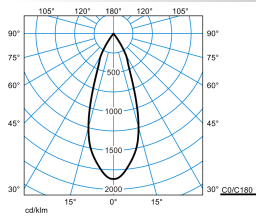


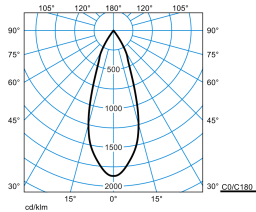
Produktmerkmale und Kenndaten

Leuchtentyp	Einbauleuchte mit flexibler Bauform zum Ein- und Ausschwenken.
Leuchtenoptik	Optisches System mit 3D Facettenreflektor.
Lichtverteilungskurve	Flood (FL)
Light Engine	ww + cw
Farbtemperatur	3800 K
Bemessungslichtstrom	1955 lm
Anschlussleistung	25,00 W
Lichtausbeute	78 lm/W
Bemessungslebensdauer	L80 (25 °C) = 50.000 h
Farbwiedergabeindex	80
Farbtoleranz	5 SDCM
Photobiologische Klasse	Gruppe 1 - geringes Risiko
Leuchtenfarbe	RAL9016 Verkehrsweiß
Leuchtenkörper	Leuchtenkörper aus Aluminium-Druckguss.
Elektrische Ausführung	Mit elektronischem Betriebsgerät zum schalten, dimmen und steuern der Lichtfarbe mittels DALI Device Type 8 fähigem Steuergerät.
DALI-2-Standard EN 62386	Ja
Anschlussart	Wieland GST/RST (TWW)
Anzahl Dali Adressen	1
Bemessungsspannung	220 - 240 V
Bemessungsfrequenz	50/60 Hz
Klirrfaktor (THD) < %	10 %
Schutzart	IP20
Schutzart Raumseitig	IP20
Schutzart Lampenraum	IP20
Schutzklasse	I
Schlagfestigkeit IK	IK00
Umgebungstemperatur	25 °C
Max. Leuchten an B10	10
Max. Leuchten an B16	16
Max. Leuchten an C10	16
Max. Leuchten an C16	26
Höhe-Netto	132 mm
Außendurchmesser	167 mm
Einbauhöhe	150 mm
Gewicht	1,1 kg
Einbaudurchmesser	155 mm

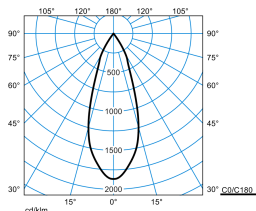
Lichtverteilungskurven


Qui155 G3 RF-FL 20-8TW M23 ETDD8 01 (DWW)

UGR I = 14,3
 UGR q = 14,3
 DIN 5040: A80
 UTE: 0.81 A
 DLOR: 100 %
 ULOR: 0 %
 CEN Flux Code: 99 100 100 100 81





Qui155 G3 RF-FL 20-8TW M23 ETDD8 01 (DSU)

UGR I = 14,5
 UGR q = 14,5
 DIN 5040: A80
 UTE: 0.81 A
 DLOR: 100 %
 ULOR: 0 %
 CEN Flux Code: 99 100 100 100 81


Qui155 G3 RF-FL 20-8TW M23 ETDD8 01 (DCW)

UGR I = 14,7
 UGR q = 14,7
 DIN 5040: A80
 UTE: 0.81 A
 DLOR: 100 %
 ULOR: 0 %
 CEN Flux Code: 99 100 100 100 81

Lieferbares Zubehör

Material	Bezeichnung
 Refl-Einh 85 RF-SP-WRA 05 9685300	3D-Aluminium-Austauschreflektor mit Wabenraster.
 Refl-Einh 85 RF-FL-WRA 05 9685400	3D-Aluminium-Austauschreflektor mit Wabenraster.
 Refl-Einh 85 RF-WFL-WRA 05 9685500	3D-Aluminium-Austauschreflektor mit Wabenraster.
 Refl-Einh 85 RF-VFL-WRA 05 9685600	3D-Aluminium-Austauschreflektor mit Wabenraster.
 Refl-Einh 85 RF-MF-WRA 05 9685700	3D-Aluminium-Austauschreflektor mit Wabenraster.
 Verstärkungspl mK 619/300-d155 OWA625 9644100	
 Abdeckring von d210 auf d155 01 9644700	

Ausschreibungstext

Einbauleuchte mit flexibler Bauform zum Ein- und Ausschwenken. Um 85° (15° innen/ 70° außen) schwenkbar und 355° drehbar. Deckeneinbaumontage. Die Befestigung erfolgt mittels Federbefestigung (Oktalite Klappfeder). Deckenausschnitt 155mm, Einbautiefe ≥ 150mm. Deckenstärke 1,00 mm - 25,00 mm. Deckenausschnitt Ø 155 mm, Einbautiefe ≥ 150 mm. Optisches System mit 3D Facettenreflektor. Ausstrahlcharakteristik Flood. Ausstrahlungswinkel °. Mit Tunable White Technologie zur Steuerung der Lichtfarbe mittels separatem Steuersystem (DT8). Systemlichtstrom 1955 lm, Systemleistung 25 W, Lichtfarbe Tunable White (warmweiß - tageslichtweiß), ähnlichste Farbtemperatur (CCT) Tunable White (2700 K - 6500 K), allgemeiner Farbwiedergabeindex (CRI) R_a > 80. Mittlere

Bemessungslebensdauer L80 ($t_{q\ 25\ ^\circ\text{C}}$) = 50.000 h. Flimmern: Pst LM $\leq 1,0$ bei Vollast. Stroboskop-Effekt: SVM $\leq 0,4$ bei Vollast. Leuchtenkörper aus Aluminium-Druckguss. Leuchtenmaße (L x B x H): 167 mm x 167 mm x 132 mm. Schutzklasse (EN 61140): I, Schutzart (DIN EN 60529): IP20. Zulässige Umgebungstemperatur (t_a): 25 °C Gewicht: 1,1 kg. Anschlussleitung mit Adapter für Schnellstecksystem GST 18i3 Typ Wieland. Die Nennbetriebsspannung der Leuchte beträgt 230 V, 50/60 Hz. Mit elektronischem Betriebsgerät zum schalten, dimmen und steuern der Lichtfarbe mittels DALI Device Type 8 fähigem Steuergerät. Betriebsgerät gemäß DALI-2-Standard (EN 62386). Das Betriebsgerät ist entsprechend der Ökodesign-Anforderungen (VO (EU) 2019/2020) austauschbar. Das Produkt erfüllt die grundlegenden Anforderungen der anwendbaren EU-Richtlinien und des Produktsicherheitsgesetzes und trägt die CE-Kennzeichnung.

EPREL - Europäische Produktdatenbank für die Energieverbrauchskennzeichnung

Energieeffizienzklasse	Modellkennung
E	884462