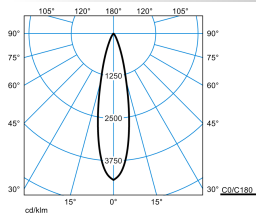















### Produktmerkmale und Kenndaten

<b>Anwendungsbereich</b>	Akzentbeleuchtung Aufenthaltsräume Eingangsbereiche Konferenzräume Empfangsbereiche Verkaufsräume büroähnliche Räume
<b>Leuchtentyp</b>	Geräteträger für Lichtbandsystem E-Line 7651.
<b>Montageart</b>	Abhängen Anbau
<b>Leuchtenoptik</b>	Das optische System mit einer präzise abgestimmten Kombination aus LED-Linsen und Abblendelementen bewirkt einen sehr hohen Sehkomfort bei sehr hoher lichttechnischer Performance.
<b>Lichtverteilungskurve</b>	Flood (FL)
<b>FWHM</b>	36 °
<b>Light Engine</b>	Normalprodukt
<b>Farbtemperatur</b>	4000 K
<b>Bemessungslichtstrom</b>	1400 lm
<b>Anschlussleistung</b>	12,00 W
<b>Lichtausbeute</b>	117 lm/W
<b>Bemessungslebensdauer</b>	L80 (25 °C) = 70.000 h
<b>Farbwiedergabeindex</b>	90
<b>Farbtoleranz</b>	3 SDCM
<b>Photobiologische Klasse</b>	Gruppe 0 - kein Risiko
<b>Leuchtenfarbe</b>	RAL9005 Tiefschwarz
<b>Elektrische Ausführung</b>	Mit elektronischem Betriebsgerät, digital dimmbar (DALI).
<b>Anschlussart</b>	Steckklemme
<b>Anzahl Dali Adressen</b>	1
<b>Dimmbereich</b>	1 - 100 %
<b>Bemessungsspannung</b>	220 - 240 V
<b>Bemessungsfrequenz</b>	50/60 Hz
<b>Klirrfaktor (THD) &lt; %</b>	14 %
<b>Schutzart</b>	IP20
<b>Schutzklasse</b>	I
<b>Schlagfestigkeit IK</b>	IK06
<b>Glühdrahtbeständigkeit</b>	650 °C
<b>Umgebungstemperatur</b>	-20 - 25 °C
<b>Max. Leuchten an B10</b>	21
<b>Max. Leuchten an B16</b>	35
<b>Max. Leuchten an C10</b>	35
<b>Max. Leuchten an C16</b>	60
<b>Länge-Netto</b>	390 mm
<b>Breite-Netto</b>	110 mm
<b>Höhe-Netto</b>	270 mm
<b>Gewicht</b>	1,7 kg

**Lichtverteilungskurven**

**7650 SNS L37 RH3-05/05SRFL14-940 ETDD 05**

UGR I = 11,0  
 UGR q = 11,0  
 DIN 5040: A80  
 UTE: 1.00 A  
 DLOR: 100 %  
 ULOR: 0 %  
 CEN Flux Code: 98 100 100 100 100

**Lieferbares Zubehör**

Material	Bezeichnung
 <b>07650 L75 7LV E 75 05</b> 7273200	Tragprofil für E-Line 7651 Lichtband-Einzelleuchten oder Lichtbandabschlüsse. Länge des Tragprofils: 737,5 mm. Oberfläche schwarz beschichtet. Mit 7-Leiter-Durchgangsverdrahtung. Leitungsquerschnitt 2,5 mm <sup>2</sup> .
 <b>07650 L150 7LV E 150 05</b> 7273300	Tragprofil für E-Line 7651 Lichtband-Einzelleuchten oder Lichtbandabschlüsse. Länge des Tragprofils: 1475 mm. Oberfläche schwarz beschichtet. Mit 7-Leiter-Durchgangsverdrahtung. Leitungsquerschnitt 2,5 mm <sup>2</sup> .
 <b>07650 L300 7LV 150 05</b> 7273400	Tragprofil für E-Line 7651 Lichtband-Anwendungen. Zur vereinfachten Montage ist eine vormontierte Lichtbandkupplung zur Verbindung mit einem weiteren Tragprofil im Lieferumfang enthalten. Länge des Tragprofils: 2950 mm. Oberfläche schwarz beschichtet. Mit 7-Leiter-Durchgangsverdrahtung. Leitungsquerschnitt 2,5 mm <sup>2</sup> .
 <b>07650 L450 7LV 150 05</b> 7273500	Tragprofil für E-Line 7651 Lichtband-Anwendungen. Zur vereinfachten Montage ist eine vormontierte Lichtbandkupplung zur Verbindung mit einem weiteren Tragprofil im Lieferumfang enthalten. Länge des Tragprofils: 4425 mm. Oberfläche schwarz beschichtet. Mit 7-Leiter-Durchgangsverdrahtung. Leitungsquerschnitt 2,5 mm <sup>2</sup> .
 <b>07650 L225 7LV E 225 05</b> 7273800	Tragprofil für E-Line 7651 Lichtband-Einzelleuchten oder Lichtbandabschlüsse. Länge des Tragprofils: 2212,5 mm. Oberfläche schwarz beschichtet. Mit 7-Leiter-Durchgangsverdrahtung. Leitungsquerschnitt 2,5 mm <sup>2</sup> .
 <b>07650 L450 7LV 225 05</b> 7274100	Tragprofil für E-Line 7651 Lichtband-Anwendungen. Zur vereinfachten Montage ist eine vormontierte Lichtbandkupplung zur Verbindung mit einem weiteren Tragprofil im Lieferumfang enthalten. Länge des Tragprofils: 4425 mm. Oberfläche schwarz beschichtet. Mit 7-Leiter-Durchgangsverdrahtung. Leitungsquerschnitt 2,5 mm <sup>2</sup> .
 <b>07650 L150 7+7LV E 150 05</b> 7274800	Tragprofil für E-Line 7651 Lichtband-Einzelleuchten oder Lichtbandabschlüsse. Länge des Tragprofils: 1475 mm. Oberfläche schwarz beschichtet. Mit 7-Leiter Durchgangsverdrahtung zur Aufteilung der Schaltkreise sowie zusätzlicher 7-Leiter Durchgangsverdrahtung zur Unterstützung von Zusatzanwendungen im Bereich Notlicht oder Lichtmanagement.
 <b>07650 L300 7+7LV 150 05</b> 7274900	Tragprofil für E-Line 7651 Lichtband-Anwendungen. Zur vereinfachten Montage ist eine vormontierte Lichtbandkupplung zur Verbindung mit einem weiteren Tragprofil im Lieferumfang enthalten. Länge des Tragprofils: 2950 mm. Oberfläche schwarz beschichtet. Mit 7-Leiter Durchgangsverdrahtung zur Aufteilung der Schaltkreise sowie zusätzlicher 7-Leiter Durchgangsverdrahtung zur Unterstützung von Zusatzanwendungen im Bereich Notlicht oder Lichtmanagement.
 <b>07650 L450 7+7LV 150 05</b> 7275000	Tragprofil für E-Line 7651 Lichtband-Anwendungen. Zur vereinfachten Montage ist eine vormontierte Lichtbandkupplung zur Verbindung mit einem weiteren Tragprofil im Lieferumfang enthalten. Länge des Tragprofils: 4425 mm. Oberfläche schwarz beschichtet. Mit 7-Leiter Durchgangsverdrahtung zur Aufteilung der Schaltkreise sowie zusätzlicher 7-Leiter Durchgangsverdrahtung zur Unterstützung von Zusatzanwendungen im Bereich Notlicht oder Lichtmanagement.
 <b>07650 L225 7+7LV E 225 05</b> 7275500	Tragprofil für E-Line 7651 Lichtband-Einzelleuchten oder Lichtbandabschlüsse. Länge des Tragprofils: 2212,5 mm. Oberfläche schwarz beschichtet. Mit 7-Leiter Durchgangsverdrahtung zur Aufteilung der Schaltkreise sowie zusätzlicher 7-Leiter Durchgangsverdrahtung zur Unterstützung von Zusatzanwendungen im Bereich Notlicht oder Lichtmanagement.
 <b>07650 L450 7+7LV 225 05</b> 7275600	Tragprofil für E-Line 7651 Lichtband-Anwendungen. Zur vereinfachten Montage ist eine vormontierte Lichtbandkupplung zur Verbindung mit einem weiteren Tragprofil im Lieferumfang enthalten. Länge des Tragprofils: 4425 mm. Oberfläche schwarz beschichtet. Mit 7-Leiter Durchgangsverdrahtung zur Aufteilung der Schaltkreise sowie zusätzlicher 7-Leiter Durchgangsverdrahtung zur Unterstützung von Zusatzanwendungen im Bereich Notlicht oder Lichtmanagement.
 <b>07650 L75 7LV E 37 05</b> 7276700	Tragprofil für E-Line 7651 Lichtband-Einzelleuchten oder Lichtbandabschlüsse. Länge des Tragprofils: 737,5 mm. Oberfläche schwarz beschichtet. Mit 7-Leiter-Durchgangsverdrahtung. Leitungsquerschnitt 2,5 mm <sup>2</sup> .
 <b>07650 L150 7LV E 37 05</b> 7276800	Tragprofil für E-Line 7651 Lichtband-Einzelleuchten oder Lichtbandabschlüsse. Länge des Tragprofils: 1475 mm. Oberfläche schwarz beschichtet. Mit 7-Leiter-Durchgangsverdrahtung. Leitungsquerschnitt 2,5 mm <sup>2</sup> .

	<b>07650 L225 7LV E 37 05</b> 7276900	Tragprofil für E-Line 7651 Lichtband-Einzelleuchten oder Lichtbandabschlüsse. Länge des Tragprofils: 2212,5 mm. Oberfläche schwarz beschichtet. Mit 7-Leiter-Durchgangsverdrahtung. Leitungsquerschnitt 2,5 mm <sup>2</sup> .
	<b>07650 L300 7LV 37 05</b> 7277000	Tragprofil für E-Line 7651 Lichtband-Anwendungen. Zur vereinfachten Montage ist eine vormontierte Lichtbandkupplung zur Verbindung mit einem weiteren Tragprofil im Lieferumfang enthalten. Länge des Tragprofils: 2950 mm. Oberfläche schwarz beschichtet. Mit 7-Leiter-Durchgangsverdrahtung. Leitungsquerschnitt 2,5 mm <sup>2</sup> .
	<b>07650 L450 7LV 37 05</b> 7277100	Tragprofil für E-Line 7651 Lichtband-Anwendungen. Zur vereinfachten Montage ist eine vormontierte Lichtbandkupplung zur Verbindung mit einem weiteren Tragprofil im Lieferumfang enthalten. Länge des Tragprofils: 4425 mm. Oberfläche schwarz beschichtet. Mit 7-Leiter-Durchgangsverdrahtung. Leitungsquerschnitt 2,5 mm <sup>2</sup> .
	<b>07650 L225 7+7LV 225 05</b> 7350300	Tragprofil für E-Line 7651 Lichtband-Anwendungen. Länge des Tragprofils: 2212,5 mm. Oberfläche schwarz beschichtet. Mit 7-Leiter Durchgangsverdrahtung zur Aufteilung der Schaltkreise sowie zusätzlicher 7-Leiter Durchgangsverdrahtung zur Unterstützung von Zusatzanwendungen im Bereich Notlicht oder Lichtmanagement.
	<b>07650 L225 7LV 225 05</b> 7351100	Tragprofil für E-Line 7651 Lichtband-Anwendungen. Länge des Tragprofils: 2212,5 mm. Oberfläche schwarz beschichtet. Mit 7-Leiter-Durchgangsverdrahtung. Leitungsquerschnitt 2,5 mm <sup>2</sup> .
	<b>07650 L225 7LV 37 05</b> 7351700	Länge des Tragprofils: 2212,5 mm. Oberfläche schwarz beschichtet. Mit 7-Leiter-Durchgangsverdrahtung. Leitungsquerschnitt 2,5 mm <sup>2</sup> .
	<b>07650 L37 7LV E 37 05</b> 7688800	Tragprofil für E-Line 7651 Lichtband-Einzelleuchten oder Lichtbandabschlüsse. Länge des Tragprofils: 368,8 mm. Oberfläche schwarz beschichtet. Mit 7-Leiter-Durchgangsverdrahtung. Leitungsquerschnitt 2,5 mm <sup>2</sup> .

### Ausschreibungstext

Geräteträger für Lichtbandsystem E-Line 7651. Mit einem Sonnos Hänge-Downlight in runder Bauform mit Textilleitung. Als Einzel- oder Lichtbandleuchte für die direkte Deckenmontage sowie abgehängte Montage mittels separat zu bestellendem Zubehör. Befestigung am Tragprofil durch werkzeuglos zu betätigende Edelstahl-Rastverschlüsse. Die sachgerechte Montage des Geräteträgers mit dem Tragprofil wird durch ein Einrastgeräusch bestätigt. Die transparenten Montageelemente aus UV-stabilisiertem Polycarbonat können nach einer erfolgreichen Montage entfernt werden und gewährleisten dadurch einen Diebstahl- und Demontageschutz. Das optische System mit einer präzise abgestimmten Kombination aus LED-Linsen und Ablendelementen bewirkt einen sehr hohen Sehkomfort bei sehr hoher lichttechnischer Performance. Ausstrahlcharakteristik Flood. Ausstrahlungswinkel 36°. Lichtlenkung durch Collimator-/Linsentechnologie. Leuchtenlichtstrom und Lichtfarbe fest eingestellt. Bemessungslichtstrom 1400 lm, Bemessungsleistung 12 W, maximale Leuchten-Lichtausbeute 117 lm/W. Lichtfarbe neutralweiß, ähnlichste Farbtemperatur (CCT) 4000 K, allgemeiner Farbwiedergabeindex (CRI)  $R_a > 90$ . Farborttoleranz (initial MacAdam)  $\leq 3$  SDCM. Mittlere Bemessungslebensdauer L80 ( $t_q 25^\circ\text{C}$ ) = 70.000 h. Die Lichtquelle ist entsprechend der Ökodesign-Anforderungen (VO (EU) 2019/2020) austauschbar. Flimmern: Pst LM  $\leq 1,0$  bei Volllast. Stroboskop-Effekt: SVM  $\leq 0,4$  bei Volllast. Oberfläche schwarz beschichtet (ähnlich RAL 9005). Leuchtenkörper aus Aluminium, schwarz pulverbeschichtet (ähnlich RAL 9005). Farbe der Textilleitung schwarz. Kunststoffreflektor schwarz beschichtet (ähnlich RAL 9005). Schutzklasse (EN 61140): I, Schutzart (DIN EN 60529): IP20, Stoßfestigkeitsgrad nach IEC 62262: IK06, Prüftemperatur Glühdrahttest gemäß IEC 60695-2-11: 650 °C. Zulässige Umgebungstemperatur ( $t_a$ ): -20 °C bis 25 °C. Gewicht: 1,7 kg. Selbsttätige elektrische Verbindung durch Steckkontakte mit Phasenwahl. Die Phasenwahl erfolgt werkzeuglos. Mit elektronischem Betriebsgerät, digital dimmbar (DALI). Das Betriebsgerät ist entsprechend der Ökodesign-Anforderungen (VO (EU) 2019/2020) austauschbar. Das Produkt erfüllt die grundlegenden Anforderungen der anwendbaren EU-Richtlinien und des Produktsicherheitsgesetzes und trägt die CE-Kennzeichnung. Leuchte 10 Jahre, Ersatzteile (LED-Modul, Betriebsgerät, optisches System) 15 Jahre nach Rechnungsdatum unter Vorbehalt vertretbarer Änderungen, die dem Fortschritt dienen, verfügbar.

### Zusatzinformation

Demontageanleitung (PDF) zum Produkt verfügbar unter: <https://www.trilux.com/EcoDesign>

### EPREL - Europäische Produktdatenbank für die Energieverbrauchskennzeichnung

Dieses Produkt enthält (eine) Lichtquelle(n) der Energieeffizienzklasse(n):

Energieeffizienzklasse	Modellkennung
E	BXRE-40G20T0-C-82