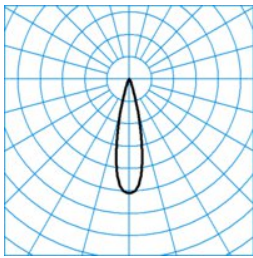

Produktmerkmale und Kenndaten






Leuchtentyp	Downlight/Spot
Montageart	Einbau mit Rand
Form	Rund
Größe	68
Ausstrahlwinkel	24° Medium Flood
Reflektor	weiß
Anschlussleistung	11 W
Leistungsfaktor	0,80
Farbtemperatur	4000 K
Bemessungslichtstrom	800 lm
Lichtausbeute	73 lm/W
Farbtoleranz	3 SDCM
Austauschbarkeit Lichtquelle	Ja - austauschbar
Farbwiedergabeindex	90
Photobiologische Klasse	Gruppe 1 - geringes Risiko
Farbe	RAL9005 Tiefschwarz
Schaltungsart	Elektronik Trafo DALI DIM ETDD
Dimmung DALI-2	Ja
Anschluss	Klemme
Anzahl Dali Adressen	1
Dimmbereich	1 - 100 %
Touch-Dim-fähig	Ja
Max. Leuchten an B10	20
Max. Leuchten an B16	34
Max. Leuchten an C10	34
Max. Leuchten an C16	57
Bemessungsfrequenz	50/60 Hz
DC Tauglichkeit	Ja
Schutzart	IP20
Schutzart raumseitig	IP54
Schutzklasse	II
Schlagfestigkeit	IK06
Glühdrahtfestigkeit	850 °C
Netto-Höhe	82,50 mm
Aussendurchmesser	75 mm
Einbauhöhe	80 mm
Einbaudurchmesser	68 mm
Gewicht	0,4 kg

Lichtverteilungskurven

SNS RC1-WR1MF-8-940

■ C0 - C180

 UGR Einstufung = 19
 DIN 5040 = A80
 CEN Flux Code = 99 100 100 100 100
 UGR I = 7,6
 UGR q = 7,6
 UTE = 1.00 A

Lieferbares Zubehör

Material	Bezeichnung
 SNS RC01 ZIP54-PC-T 7188200	PC-Abdeckscheibe, klar. Für runde Downlights der Baureihe Sonnos in Baugröße C01. Nicht in Verbindung mit Sanierungsplatten zu verwenden.
 SNS RQC01 MP 600 7189300	Montageplatte SNS R/Q C01. Für Modulmaß 600.
 SNS RQC01 MP 625 7189400	Montageplatte SNS R/Q C01. Für Modulmaß 625.
 SNS RC01 BE 7189500	Beton-Eingießgehäuse für den Einbau von Downlights samt Vorschaltgeräte-Box in Betondecken. Für runde Downlights der Baureihe Sonnos in Baugröße C01.
 SNS RC01 SP drm 95 01 7189700	Sanierungsplatte SNS RC01. Für Deckenausschnitte Ø 72 - 95 mm .

Ausschreibungstext

Kompaktes LED-Downlight in runder Bauform. Einbau-Downlight mit Rand für gesägte Deckenöffnungen. Werkzeugloser Deckeneinbau durch Schnellmontagefedern. Deckenausschnittmaß Ø 68 mm. Sanierungsplatten für den Einbau in bereits vorhandene Deckenöffnungen mit unpassenden Maßen sind als separat zu bestellendes Zubehör verfügbar. Einbautiefe >= 80 mm, Leuchtenhöhe 82 mm. Mit weiß beschichtetem Kunststoffreflektor. Farbe des Deckeneinbaurahmens: schwarz. Symmetrische Lichtverteilungscharakteristik und Halbwertswinkel: 24° Medium Flood. Lichtlenkung durch Collimator-/Linsentechnologie. Begrenzung der Direktblendung gemäß UGR 19. Mit einem LED-Modul. Leuchtenlichtstrom 800 lm, Anschlussleistung 11,0 W, Leuchten-Lichtausbeute 73 lm/W. Lichtfarbe Neutralweiß, ähnlichste Farbtemperatur (CCT) 4000 K, allgemeiner Farbwiedergabeindex (CRI) Ra= 90. Farborttoleranz (initial MacAdam) ≤ 3 SDCM entspricht einer sehr hohen Farbgleichheit der LED in der Anwendung. Mittlere Lebensdauer L90(tq 25 °C) = 50.000 h, mittlere Lebensdauer L80(tq 25 °C) = 100.000 h. Die Lichtquelle ist entsprechend der Ökodesign-Anforderungen (VO (EU) 2019/2020) austauschbar. Zulässige Umgebungstemperatur (ta): -20°C - +25°C. Gehäuse und Kühlkörper aus Aluminium-Druckguss. Schutzklasse (EN 61140): II, Schutzart (DIN EN 60529): IP20. Schutzart raumseitig: IP54. Stoßfestigkeitsgrad nach IEC 62262: IK06, Prüftemperatur Glühdrahttest gemäß IEC 60695-2-11: 850 °C. Der netzseitige Anschluss des Vorschaltgerätes erfolgt mittels Anschlussklemme. Mit elektronischem Vorschaltgerät, digital dimmbar (DALI). Betriebsgerät gemäß DALI-2-Standard (EN 62386). Leuchte mittels Tastfunktion über DALI-Steuerklemmen schalt- und dimmbar (Touch DIM). Möglicher Dimmbereich: 1...100%. Das Betriebsgerät ist entsprechend der Ökodesign-Anforderungen (VO (EU) 2019/2020) austauschbar. Live-Link ready. Die Leuchte erfüllt die grundlegenden Anforderungen der anwendbaren EU-Richtlinien und des Produktsicherheitsgesetzes und trägt die CE-Kennzeichnung. Zusätzlich ist die Leuchte durch eine unabhängige Prüfstelle ENEC-zertifiziert. Für Arbeitsplätze mit Bildschirmgeräten. Büros, Flure, Foyers, Konferenzräume, Verkaufsf lächen, Wartezonen.

EPREL - Europäische Produktdatenbank für die Energieverbrauchskennzeichnung

Energieeffizienzklasse	Modellkennung
F	L2C5-40901202EH600