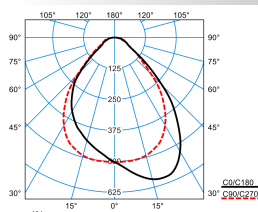


## Caractéristiques du produit et caractéristiques techniques

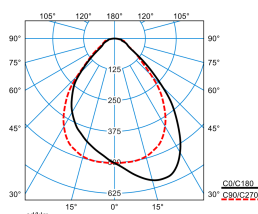
Domaines d'application	Bureaux Banques Halls d'accueil Espaces de vente Salles de guichets Salles d'exposition Salles de classe	
Type de luminaire	Plafonnier LED rectangulaire, à diffuseur microprismatique P-VVV.	
Lampes	Panneaux LED équipés de LED à température de couleur blanc chaud et blanc lumière du jour.	
Types de montage	Montage en saillie Suspendre	
Optique du luminaire	Le système optique se compose d'une vasque en PMMA très efficace à microprismatique.	
Courbe de répartition de la lumière	Lêche-Mur (VVV)	
Light Engine	CH 1 ww	CH 2 cw
Température de couleur	2700 K	6000 K
Flux lumineux assigné	4200 lm	4200 lm
Puissance raccordée	40,00 W	37,00 W
Efficacité lumineuse	105 lm/W	114 lm/W
Durée de vie assignée	L80 (25 °C) = 100.000 h L90 (25 °C) = 50.000 h	
Indice rendu couleurs	80	
Tolérance de couleur	3 SDCM	
le risque photobiologique	Groupe 0 - sans risque	
Couleur du luminaire	RAL9016 Blanc signalisation	
Corps de luminaire	Le plafonnier se compose d'un corps de montage à unité d'éclairage, d'un connecteur rapide et de l'appareillage ainsi que d'une unité d'éclairage en applique comportant système LED, diffuseur, connecteur rapide et cadre.	
Version électrique	À driver dimmable pour la commutation, la gradation et la commande de la température de couleur au moyen d'un dispositif de commande DALI de type 8.	
DALI-2-Standard EN 62386	Oui	
Type de raccordement	Borne à fiche	
Nombre d'adresses DALI	1	
Plage de gradation	1 - 100 %	
Tension Nominale	220 - 240 V	
Fréquence Nominale	50/60 Hz	
Taux de distorsion harmonique < %	14 %	
Indice de protection	IP40	
Classe électrique	I	
Résistance aux chocs (IK)	IK03	
Réaction au feu	650 °C	
température ambiante	25 °C	
Max. Luminaires un B10	12	
Max. Luminaires un B16	20	
Max. Luminaires un C10	20	
Max. Luminaires un C16	34	
Longueur net	1.232 mm	
Largeur net	294 mm	
Hauteur net	42 mm	
Poids	7,7 kg	

**Light Engine Données**

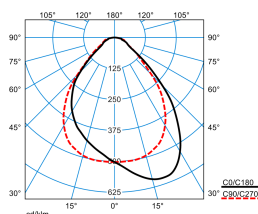
Light Engine	Température de couleur	Courant lumineux noté	Puissance raccord. val. type	Efficacité lumineuse
CH 1 ww	2700 K	4200 lm	40,00 W	105 lm/W
WW + CW	4000 K	4200 lm	40,00 W	105 lm/W
CH 2 cw	6000 K	4200 lm	37,00 W	114 lm/W

**courbes photométriques**

**ArmoFit G2 D2 P-WW 42-8TW ETDD8 01/01 (DWW)**

DIN 5040: A50  
 UTE: 1.00 C  
 DLOR: 100 %  
 ULOR: 0 %  
 CEN Flux Code: 66 90 97 100 100








**ArmoFit G2 D2 P-WW 42-8TW ETDD8 01/01 (DSU)**

DIN 5040: A50  
 UTE: 1.00 C  
 DLOR: 100 %  
 ULOR: 0 %  
 CEN Flux Code: 66 90 97 100 100


**ArmoFit G2 D2 P-WW 42-8TW ETDD8 01/01 (DCW)**

DIN 5040: A50  
 UTE: 1.00 C  
 DLOR: 100 %  
 ULOR: 0 %  
 CEN Flux Code: 66 90 97 100 100

**Accessoires commercialisés**

Article	Description
 <b>ZAA/01</b> 4601700	Baldaqin de plafond, ronde. blanc.
 <b>ZAA/03</b> 4601800	Baldaqin de plafond, ronde. De couleur gris argent.
 <b>ZAE/01 515</b> 4691700	Baldaqin de plafond pour raccorder le câble d'alimentation 5 pôles à des sorties au niveau du plafond. Angulaire, blanc.
 <b>ZAE/03 515</b> 4691800	Baldaqin de plafond pour raccorder le câble d'alimentation 5 pôles à des sorties au niveau du plafond. Angulaire, gris argent.
 <b>ZAR/01</b> 7002300	Baldaqin de plafond, pour passage du câble d'alimentation, carré, blanc, 1 pièce.
 <b>ZAR/03</b> 7002400	Baldaqin de plafond, angulaire, gris argent.


**ArimoFit D / Creavo D ZST 515/2000**  
 7634500

Suspension par câble pour longueurs de suspension jusqu'à : 2000 mm.

### Texte d'appels d'offres

Plafonnier LED rectangulaire, à diffuseur microprismatique P-WW. Pour le montage au plafond et en porte-à faux ainsi que pour le montage mural à l'horizontale en intérieur. Convient également au montage en suspension avec des accessoires à commander séparément (ArimoFit D... ZST... 2000). Le système optique se compose d'une vasque en PMMA très efficace à microprismatique. La surface prismatique en PMMA, microstructurée du système optique a un effet anti-éblouissement, elle est anti-jaunissement et anti-opacité. Wallwasher à répartition asymétrique des intensités lumineuses. Effet lumineux harmonieux grâce à une sortie de lumière uniformément éclairée. Personnalisation de la surface de sortie de lumière (notamment par impression) et autres solutions spéciales, possibles sur demande. Avec technologie Tunable White pour la commande de la température de couleur au moyen d'un système de commande séparé (DT8). Panneaux LED équipés de LED à température de couleur blanc chaud et blanc lumière du jour. Flux lumineux du luminaire 4200 lm, puissance raccordée 37 W, rendement lumineux maximale du luminaire 114 lm/W. Teinte de lumière Tunable White (blanc chaud - blanc lumière du jour), température de couleur (CCT) Tunable White (2 700 K - 6 000 K), indice général de rendu des couleurs (IRC)  $R_a > 80$ . Tolérance de localisation chromatique (initialement MacAdam)  $\leq 3$  SDCM. Durée de vie assignée moyenne L80 ( $t_a$  25 °C) = 100.000 h., Durée de vie assignée moyenne L90 ( $t_a$  25 °C) = 50.000 h. La source lumineuse est remplaçable conformément aux exigences d'écoconception (Règlement (UE) 2019/2020). Scintillement :  $Pst_{LM} \leq 1,0$  à pleine charge. Effet stroboscopique :  $SVM \leq 0,4$  à pleine charge. Le plafonnier se compose d'un corps de montage à unité d'éclairage, d'un connecteur rapide et de l'appareillage ainsi que d'une unité d'éclairage en applique comportant système LED, diffuseur, connecteur rapide et cadre. Surface à revêtement blanc (similaire à RAL 9016). Dimensions (L x l) : 1232 mm x 294 mm, hauteur 42 mm. Le cadre dispose d'un profilé tridimensionnel. La contre-dépouille créant un joint d'ombre, la hauteur totale perçue en est réduite. Classe électrique (EN 61140) : I, indice de protection (norme EN 60529) : IP40, degré de résistance aux chocs selon la norme CEI 62262 : IK03, température d'essai au fil incandescent selon la norme CEI 60695-2-11 : 650 °C. Température ambiante admissible ( $t_a$ ) : 25 °C. Poids : 7,7 kg. Le concept d'emballage du luminaire permet de retirer séparément l'appareillage pour son pré montage, les autres composants du luminaire restant protégés jusqu'à leur montage final. À driver dimmable pour la commutation, la gradation et la commande de la température de couleur au moyen d'un dispositif de commande DALI de type 8. Appareillage conf. au standard DALI 2 (EN 62386). L'appareillage est remplaçable conformément aux exigences d'écoconception (Règlement (UE) 2019/2020). Appareillage protégé contre le mode à vide, les raccordements incorrects, les courts-circuits, surcharges et surtempératures. La certification ENEC par un laboratoire d'essais indépendant est en préparation. Le produit répond aux exigences essentielles des directives européennes applicables et de la loi sur la sécurité des produits et porte le marquage CE. Le luminaire est disponible pendant 10 ans, les pièces de rechange (module LED, appareillage, système optique) sont disponibles pendant 15 ans après la date de facturation, sous réserve de modifications en vue d'améliorer nos produits.

### Indication d'utilisation

Dans le cas d'un montage mural à l'horizontale, les ressorts de fermeture seront aussi alignés à l'horizontale. Instructions de démontage (PDF) du produit disponibles sur : <https://www.trilux.com/EcoDesign>

### EPREL - Registre européen de l'étiquetage énergétique des produits

Classe d'efficacité énergétique	Référence du modèle
B	85402948