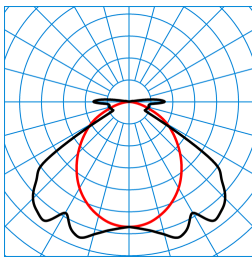




Produktmerkmale und Kenndaten








Leuchtentyp	Hocheffiziente LED Feuchtraumleuchte mit großem Temperaturbereich.
Montageart	Anbau Abhängen
Leuchtenoptik	PMMA-Diffusor mit innen liegender Prismenstruktur.
Light Engine	Normalprodukt
Farbtemperatur	4000 K
Bemessungslichtstrom	4500 lm
Anschlussleistung	27,00 W
Lichtausbeute	167 lm/W
LED-Lebensdauer	L80 (50 °C) = 100.000 h
Farbwiedergabeindex	80
Farbtoleranz	3 SDCM
Photobiologische Klasse	Gruppe 0 - kein Risiko
Leuchtenfarbe	DB703 Anthrazit
Leuchtenkörper	Leuchtenkörper aus Aluminium-Druckguss. Robuste Konzeption mit erschütterungsfreien Komponenten.
Elektrische Ausführung	Mit elektronischem Betriebsgerät, schaltbar.
Polzahl	3LV
Leitungsquerschnitt	1,50 mm ²
Anschlussart	Phönix (TWP)
Bemessungsspannung	220 - 240 V
Bemessungsfrequenz	0/50/60 Hz
Klirrfaktor (THD) < %	14 %
IFS-Kennzeichen	Ja
Schutzart	IP66
Schutzart Raumseitig	IP66
Schutzklasse	I
Schlagfestigkeit IK	IK04
Glühdrahtbeständigkeit	650 °C
Umgebungstemperatur	-40 - 50 °C
Max. Leuchten an B10	22
Max. Leuchten an B16	36
Max. Leuchten an C10	37
Max. Leuchten an C16	60
Länge-Netto	1.047 mm
Breite-Netto	96 mm
Höhe-Netto	98 mm
Einbaulänge	492 mm
Gewicht	3,0 kg

Lichtverteilungskurven

**Nextrema G3 HE B 40-840 ET +LV TWP
TX768285**

 ■ C0 - C180
 ■ C90 - C270

 UGR I = 23,3
 UGR q = 22,4
 DIN 5040: A40
 UTE: 0.96 F + 0.04 T
 DLOR: 96 %
 ULOR: 4 %
 CEN Flux Code: 46 82 95 96 100 0 3 13 4

Lieferbares Zubehör

Material	Bezeichnung
 Nextrema LED400nw EB3 6197000	LED-Notleuchte für Bereitschaftslicht mit integriertem Einzelbatterie-System, Leuchtenkörper aus Aluminium-Druckguss. Robuste Konzeption mit erschütterungsfreien Komponenten. Maße in mm (L x B x H): 403 x 94 x 95. Zulässige Umgebungstemperatur (ta): - +.
 ZBMC 6923400	Montagezubehör für Nextrema 4000-8... / Nextrema 6000-8... / Olevon Fit / Aragon Fit. Bügel für abgehängte Montage.
 ZBATL1 6923500	Diebstahlsicherung für LED-Feuchtraum-Anbauleuchte.
 7650IP Nextrema Dali L150 01 7341900	Geräteträger für E-Line Fix zur Integration einer Feuchtraumleuchte Typ Nextrema in eine Lichtbandanwendung. Die Klammern zur werkzeuglosen Schnellmontage der Leuchte sind am Geräteträger montiert. Farbe weiß (RAL 9016). Abmessungen (L x B x H): 1474 mm x 79 mm x 60 mm.
 7650IP Nextrema Dali L150 03 7342000	Geräteträger für E-Line Fix zur Integration einer Feuchtraumleuchte Typ Nextrema in eine Lichtbandanwendung. Die Klammern zur werkzeuglosen Schnellmontage der Leuchte sind am Geräteträger montiert. Farbe silbergrau (RAL 9006). Abmessungen (L x B x H): 1474 mm x 79 mm x 60 mm.
 7650IP Nextrema Dali L150 05 7342100	Geräteträger für E-Line Fix zur Integration einer Feuchtraumleuchte Typ Nextrema in eine Lichtbandanwendung. Die Klammern zur werkzeuglosen Schnellmontage der Leuchte sind am Geräteträger montiert. Farbe schwarz (RAL 9005). Abmessungen (L x B x H): 1474 mm x 79 mm x 60 mm.
 ZBWM 7425600	Schwenkbare Montagebügel zur Wand- oder Deckenmontage von LED-Feuchtraumleuchten 1 Satz.

Ausschreibungstext

Hocheffiziente LED Feuchtraumleuchte mit großem Temperaturbereich. Mit Durchgangsverdrahtung 3 x 1,5 mm². Schnellstecksystem Typ Phönix. Geeignet zur Anwendung in HACCP, IFS und/oder BRC Global Standard Food zertifizierten Unternehmen. Leuchte in PMMA-Ausführung aufgrund der höheren UV-Resistenz für den Einsatz in nicht überdachte Außenbereiche geeignet. Mit begrenzter Oberflächentemperatur, für den Einsatz in feuergefährdeten Räumen gemäß DIN EN 60598-2-24 geeignet. Für Decken- und Wand- sowie abgehängte Montage. Montageclips und Triangelbügel für abgehängte Montage im Lieferumfang enthalten. Zur Montage an Tragschiene 190 VZ geeignet. Bei einer Wandmontage ist die Leuchte mittels separat zu bestellendem Zubehör vor ungewollter Demontage zu schützen (ZB ATL1). PMMA-Diffusor mit innen liegender Prismenstruktur. Mit symmetrisch breit strahlender Lichtstärkeverteilung. Blendungsbewertung nach UGR-Einstufung (EN 12464-1) < 25. Leuchtenlichtstrom und Lichtfarbe fest eingestellt. Bemessungslichtstrom 4500 lm, Bemessungsleistung 27 W, maximale Leuchten-Lichtausbeute 167 lm/W. Lichtfarbe neutralweiß, ähnlichste Farbtemperatur (CCT) 4000 K, allgemeiner Farbwiedergabeindex (CRI) R_a > 80. Farborttoleranz (initial MacAdam) ≤ 3 SDCM. Mittlere Bemessungslebensdauer L₈₀ (t_q 50 °C) = 100.000 h. Leuchtenkörper aus Aluminium-Druckguss. Robuste Konzeption mit erschütterungsfreien Komponenten. Farbe Leuchtenkörper anthrazit, Maße (L x B): 1047 mm x 96 mm, Leuchtenhöhe 98 mm. Zulässige Umgebungstemperatur (ta): -40 °C - +50 °C. Schutzklasse (EN 61140): I, Schutzart (DIN EN 60529): IP66, Stoßfestigkeitsgrad nach IEC 62262: IK04, Prüftemperatur Glühdrahttest gemäß IEC 60695-2-11: 650 °C. Gewicht: 3,0 kg. Anschlussvorrichtungen an beiden Stirnseiten als Buchse oder Stecker ausgeführt. Passende Anschlussbuchse und -stecker im Lieferumfang enthalten. Der elektrische Anschluss erfolgt werkzeuglos. Die Zugentlastung der Anschlussleitung erfolgt mittels der M25 Verschraubung des Schnell-Anschlusssteckers. Die Leuchte ist für den Betrieb an einem 230V Gleichspannungsnetz (DC) geeignet. Mit elektronischem Betriebsgerät, schaltbar. Stoßspannungsfestigkeit: 4kV (Class III, DIN EN 60664-1). Das Produkt erfüllt die grundlegenden Anforderungen der anwendbaren EU-Richtlinien und des Produktsicherheitsgesetzes und trägt die CE-Kennzeichnung. Zusätzlich ist die Leuchte durch eine unabhängige Prüfstelle ENEC-zertifiziert. Leuchte 10 Jahre nach Rechnungsdatum unter Vorbehalt vertretbarer Änderungen, die dem Fortschritt dienen, verfügbar. Ersatzteile (LED-Modul, Betriebsgerät, optisches System) sind bauartbedingt nicht verfügbar.

Zusatzinformation
Zubehör für die Baureihe:

Bei der horizontalen Wandmontage der Leuchte muss das Zubehör ZBATL (Diebstahlsicherung) zwingend montiert werden ZBATL1 TOC 69 23 500

 Demontageanleitung (PDF) zum Produkt verfügbar unter: <https://www.trilux.com/EcoDesign>
EPREL - Europäische Produktdatenbank für die Energieverbrauchskennzeichnung

Energieeffizienzklasse	Modellkennung
C	SI-B8T123490EU