

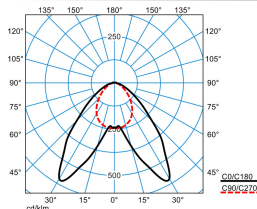
### Produktmerkmale und Kenndaten

Montageart	Anbau Abhängung	
Zustand Lichttechnik	HCL-Channel 1	HCL-Channel 2
Anschlussleistung	39 W	39 W
Leistungsfaktor	0,95	
Farbtemperatur	2700 K	6500 K
Bemessungslichtstrom	6.000 lm	6.300 lm
Lichtausbeute	154 lm/W	162 lm/W
Farbtoleranz	3 SDCM	
Austauschbarkeit Lichtquelle	Ja - austauschbar	
Betriebswirkungsgrad	1	
Farbwiedergabeindex	80	
Lebensdauer	HE 70.000 Stunden	
Farbe	RAL9016 Verkehrsweiß	
Schaltungsart	DALI DIM DT8 (ETDD8)	
Dimmung DALI-2	Ja	
Anschluss	Anschlussklemme	
Anzahl Dali Adressen	1	
Dimmbereich	1 - 100 %	
Monitoring Ready	Ja	
Max. Leuchten an B10	19	
Max. Leuchten an B16	19	
Max. Leuchten an C10	11	
Max. Leuchten an C16	30	
Bemessungsfrequenz	50/60 Hz	
DC Tauglichkeit	Ja	
Schutzart	IP50	
Schutzart Lampenraum	IP50	
Schutzklasse	I	
Schlagfestigkeit	IK03	
Glühdrahtfestigkeit	650 °C	
Netto-Länge	2.211 mm	
Netto-Breite	62 mm	
Netto-Höhe	54 mm	
Gewicht	2,4 kg	

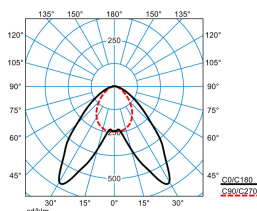
## Light Engine Daten

Light Engine	Farbtemperatur	Bemessungslichtstrom	Anschlussleistung	Lichtausbeute
HCL-Channel 1	2700 K	6.000,00 lm	39,00 W	154,0 lm/W
HCL-MAX	2700 K - 6500 K	6.000,00 lm	39,00 W	154,0 lm/W
HCL-Channel 2	6500 K	6.300,00 lm	39,00 W	162,0 lm/W

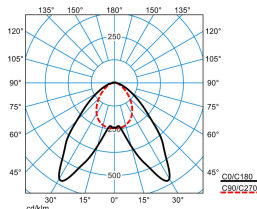
## Lichtverteilungskurven


**7850 HE LDAW60 827 L225 2 50**

DIN 5040 = A40  
 CEN Flux Code = 57 87 97 98 100 0 6 44 2  
 UGR 1 = 20,6  
 UGR q = 22,6  
 UTE = 0,98 D + 0,02 T


**7850 HE LDAW60 865 L225 3 50**

DIN 5040 2 = A40  
 CEN Flux Code 2 = 57 87 97 98 100 0 6 44 2  
 UGR 1 2 = 20,7  
 UGR q 2 = 22,8  
 UTE 2 = 0,98 D + 0,02 T


**7850 HE LDAW60 840 L225 4 50**

DIN 5040 3 = A40  
 CEN Flux Code 3 = 57 87 97 98 100 0 6 44 2  
 UGR 1 3 = 20,6  
 UGR q 3 = 22,6  
 UTE 3 = 0,98 D + 0,02 T

## Ausschreibungstext

Geräteträger für Lichtbandsystem 78 E-Line Pro. In Verbindung mit Tragprofilen 078... für Einzel- oder Lichtbandanwendungen, frei positionierbar. Geräteträger mit Tunable White-Ausstattung zur Steuerung der Lichtfarbe mittels separatem Steuergerät. Ausführung zur Verwendung in Anwendungsbereichen mit einer hohen Anforderungen an Temperaturbeständigkeit, Leuchteneffizienz und Lebensdauer an das Lichtband. Leuchte mit begrenzter Oberflächentemperatur gemäß DIN EN 60598-2-24 für den Einsatz in feuergefährdeten Betriebsstätten geeignet (D-Kennung). Erfüllt DIN 10500. Die Leuchten sind für die Anwendungen in HACCP, IFS und/oder BRC Global Standard Food zertifizierten Unternehmen der Lebensmittel- und Getränkeindustrie geeignet. Die Schutzart IP50 der Anwendung wird in Kombination mit separat zu bestellenden Zubehören erreicht (078IP50 Ks..., 078IP50 SB..., 078IP50 SC..., ). Befestigung am Tragprofil durch werkzeuglos zu betätigende Edelstahl-Rastverschlüsse. Die sachgerechte Montage des Geräteträgers mit dem Tragprofil wird durch ein Einrastgeräusch bestätigt. Geräteträgerkörper und Tragprofil schließen bündig ab. Charakteristik der Lichtstärkeverteilung: double asymmetric wide, Halbwertswinkel C90: 88°, Hauptabstrahlwinkel: +/- 30°. Das optische System besteht aus einer PMMA-Linsenoptik mit drei aufeinander abgestimmten, lichttechnisch wirksamen Bereichen und gewährleistet somit eine gleichmäßige Lichtverteilung und homogene Ausleuchtung. Die plane Oberfläche erleichtert Reinigungsvorgänge an der Leuchte. In der Anwendung insbesondere für Gangbeleuchtungsaufgaben im Shop geeignet. Der Lichtverteilungscharakter des Geräteträgers wird durch das Linsenkonzept bestimmt und benötigt keine weiteren Komponenten. Empfohlene Installationshöhe: 2,8 - 3,5 m. Mit elektronischem Betriebsgerät zum schalten, dimmen und steuern der Lichtfarbe mittels DALI Device Type 8 fähigem Steuergerät. Nachfolgende Angaben zum Leuchtenlichtstrom und der Systemanschlussleistung beziehen sich auf den Betrieb dieser Leuchte mit dynamisch einstellbarer Lichtfarbe (HCL) im Betriebsmodus Lichtfarbe warmweiß (2700 K). Mit drei LED Modulen (3 x 96 LED). Lichterzeugung frei von infraroten (IR) und ultravioletten (UV) Anteilen. Der Leuchtenlichtstrom des Geräteträgers wird im Fertigungsprozess nach Kundenwunsch elektronisch parametrierbar. Parametrierter Bemessungslichtstrom des Geräteträgers: 6.000 lm. Bemessungsleistung 39 W, Leuchten-Lichtausbeute 154 lm/W. Allgemeiner Farbwiedergabeindex (CRI) > 80, ähnlichste Farbtemperatur (CCT) 2700 K. Lichtfarbe Tunable White, Farbortoleranz (initial MacAdam) ≤ 3 SDCM. Mittlere Bemessungslebensdauer L80(tq 50 °C) = 70.000 h. Geräteträger aus Stahlblech, weiß beschichtet (ähnlich RAL9016). Länge des Geräteträgers 2.211 mm. Insektendichter Lampenraum aufgrund Schutzart IP50. Zulässige Umgebungstemperatur (ta) -25 °C bis 50 °C. Schutzart (DIN EN 60529):IP50 Schutzklasse (EN 61140): I. Stoßfestigkeitsgrad nach IEC 62262: IK03, Prüftemperatur Glühdrahttest gemäß IEC 60695-2-11: 650 °C. Selbsttätige, werkzeuglose Verbindung mit Stromführungsprofil mittels Abgriff. Der Abgriff erleichtert die sichere und schnelle Montage, ist mechanisch sowie farblich codiert und zeigt die Montagerichtung durch einen Pfeil-Kennung an. Die Phasenwahl erfolgt werkzeuglos durch Push-Schiebekontakte. Der Abgriff ist zur Ausrichtung asymmetrischer Lichtverteilungen drehbar. Mit elektronischem Betriebsgerät zum schalten, dimmen und steuern der Lichtfarbe mittels DALI Device Type 8 fähigem Steuergerät. Betriebsgerät gemäß DALI-2-Standard (EN 62386). Mittels separat zu bestellenden Steckern kann der Abgriff für individuelle Anwendungen erweitert werden. Die Stromtragfähigkeit des Abgriffs beträgt 3 A und übertrifft den geforderten Normwert um über 30%. Die Leuchte ist Monitoring ready (MOR), liefert Leuchtendaten zur Überwachung oder vorausschauenden Wartung und ist damit kompatibel zu den TRILUX Digital Services (Energy Monitoring und Light Monitoring). Das Produkt erfüllt die grundlegenden Anforderungen der anwendbaren EU-Richtlinien und des Produktsicherheitsgesetzes und trägt die CE-Kennzeichnung. Für den

einfachen und schnellen Planungs- und Konfigurationsprozess der Anwendung steht ein spezielles Online-Tool zur Verfügung. Das ressourcenoptimierte Verpackungskonzept der Lichtbandkomponenten erleichtert die Montage und schont die Umwelt. Zusätzlich ist die Leuchte durch eine unabhängige Prüfstelle ENEC-zertifiziert. Mit Trilux-Nachkaufversprechen: Die Leuchte ist 10 Jahre, Ersatzteile (LED-Modul, Betriebsgerät und optisches System) 15 Jahre nach Rechnungsdatum verfügbar. Vertretbare Änderungen, die dem Fortschritt dienen, sind dabei vorbehalten.