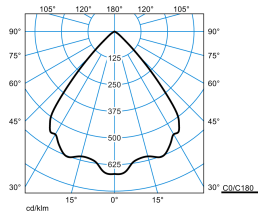


### Produktmerkmale und Kenndaten

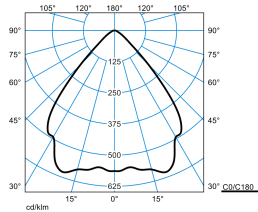
<b>Anwendungsbereich</b>	Verkaufsräume Foyers Flure Konferenzräume Hotels und Gaststätten Wohnbereiche
<b>Leuchtentyp</b>	Kompaktes LED-Downlight in runder Bauform.
<b>Leuchtmittel</b>	Bestückt mit einem LED-Spotmodul.
<b>Montageart</b>	Einbau
<b>Leuchtenoptik</b>	Aluminiumreflektor hochglänzend eloxiert.
<b>Lichtverteilungskurve</b>	Very Wide (VW)
<b>Light Engine</b>	Normalprodukt
<b>Farbtemperatur</b>	4000 K
<b>Bemessungslichtstrom</b>	2700 lm
<b>Anschlussleistung</b>	25,00 W
<b>Lichtausbeute</b>	108 lm/W
<b>Farbwiedergabeindex</b>	80
<b>Farbtoleranz</b>	3 SDCM
<b>Photobiologische Klasse</b>	Gruppe 0 - kein Risiko
<b>Leuchtenfarbe</b>	RAL9016 Verkehrsweiß
<b>Leuchtenkörper</b>	Leuchtenkörper aus Aluminiumdruckguss.
<b>Elektrische Ausführung</b>	Mit elektronischem Betriebsgerät, schaltbar.
<b>Anschlussart</b>	Steckklemme
<b>Bemessungsspannung</b>	220 - 240 V
<b>Bemessungsfrequenz</b>	50/60 Hz
<b>Klirrfaktor (THD) &lt; %</b>	14 %
<b>Schutzart</b>	IP20
<b>Schutzart Raumseitig</b>	IP20
<b>Schutzklasse</b>	II
<b>Schlagfestigkeit IK</b>	IK06
<b>Glühdrahtbeständigkeit</b>	650 °C
<b>Umgebungstemperatur</b>	-20 - 25 °C
<b>Max. Leuchten an B10</b>	22
<b>Max. Leuchten an B16</b>	36
<b>Max. Leuchten an C10</b>	36
<b>Max. Leuchten an C16</b>	60
<b>Höhe-Netto</b>	103 mm
<b>Außendurchmesser</b>	150 mm
<b>Einbauhöhe</b>	100 mm
<b>Gewicht</b>	1,3 kg
<b>Einbaudurchmesser</b>	140 mm

**Lichtverteilungskurven**



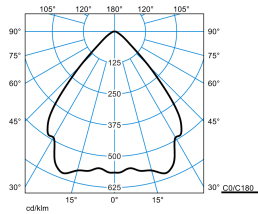
**InperiaLP C05 HR25 2700-840 ET 01  
TX771441**

UGR I = 23,4  
UGR q = 23,4  
DIN 5040: A60  
UTE: 1.00 A  
DLOR: 100 %  
ULOR: 0 %  
CEN Flux Code: 86 99 100 100 100



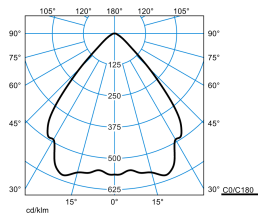
**InperiaLP C05 HR25 2700-840 01 + RG-PC  
TX041786**

UGR I = 23,1  
UGR q = 23,1  
DIN 5040: A60  
UTE: 1.00 B  
DLOR: 100 %  
ULOR: 0 %  
CEN Flux Code: 79 96 99 100 100 0 0 0 0



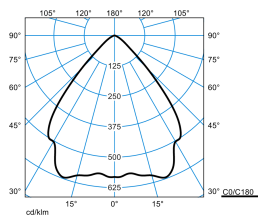
**InperiaLP C05 HR25 2700-840 01 + DA 01  
TX041781**

UGR I = 24,2  
UGR q = 24,2  
DIN 5040: A60  
UTE: 1.00 B  
DLOR: 100 %  
ULOR: 0 %  
CEN Flux Code: 79 96 99 100 100 0 0 0 0



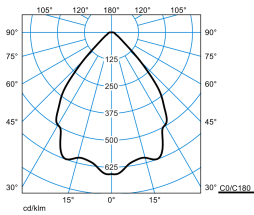
**InperiaLP C05 HR25 2700-840 01 + DA 03  
TX041782**

UGR I = 24,2  
UGR q = 24,2  
DIN 5040: A60  
UTE: 1.00 B  
DLOR: 100 %  
ULOR: 0 %  
CEN Flux Code: 79 96 99 100 100 0 0 0 0

















**InperiaLP C05 HR25 2700-840 01 + RD-PC  
TX041785**

UGR I = 21,4  
UGR q = 21,4  
DIN 5040: A60  
UTE: 1.00 B  
DLOR: 100 %  
ULOR: 0 %  
CEN Flux Code: 81 97 100 100 100


**InperiaLP C05 HR25 2700-840 01 + ZN-PC  
TX041787**

UGR I = 23,1  
 UGR q = 23,1  
 DIN 5040: A60  
 UTE: 1.00 B  
 DLOR: 100 %  
 ULOR: 0 %  
 CEN Flux Code: 79 95 98 100 100 0 0 0 0

## Lieferbares Zubehör

Material	Bezeichnung
 <b>InperiaLP C05 DA 01</b> 6019500	Dekoratives Zubehör für Inperia Ligra LED, rundes Einbau-Downlight Ø 150mm. Mit weißem Dekorring.
 <b>InperiaLP C05 DA 03</b> 6019600	Dekoratives Zubehör für Inperia Ligra LED, rundes Einbau-Downlight Ø 150mm. Mit silbergrauem Dekorring.
 <b>InperiaLP C05 DA-M 01</b> 6019700	Dekoratives Zubehör für Inperia Ligra LED, rundes Einbau-Downlight Ø 150mm. Mit weißem Dekorring.
 <b>InperiaLP C05 DA-M 03</b> 6019800	Dekoratives Zubehör für Inperia Ligra LED, rundes Einbau-Downlight Ø 150mm. Mit silbergrauem Dekorring.
 <b>InperiaLP C05 RD-PC</b> 6019900	Dekoratives Zubehör für Inperia Ligra LED, rundes Einbau-Downlight Ø 150mm.
 <b>InperiaLP C05 RG-PC</b> 6020000	Dekoratives Zubehör für Inperia Ligra LED, rundes Einbau-Downlight Ø 150mm.
 <b>InperiaLP C05 ZN-PC</b> 6020100	Dekoratives Zubehör für Inperia Ligra LED, rundes Einbau-Downlight Ø 150mm.
 <b>InperiaLP C05 BE</b> 6067700	Beton-Eingießgehäuse für den Einbau von Downlights samt Vorschaltgeräte-Box in Betondecken.
 <b>InperiaLP C05 SP 160</b> 6067900	Sanierungsplatte zur Abdeckung bereits vorhandener Deckenausschnitte in der Sanierungsanwendung. Farbe weiß. Für Deckenausschnitte Ø 150 - 160 mm.
 <b>InperiaLP C05 SP 220</b> 6068000	Sanierungsplatte zur Abdeckung bereits vorhandener Deckenausschnitte in der Sanierungsanwendung. Farbe weiß. Für Deckenausschnitte Ø 170 - 220 mm.
 <b>InperiaLP C05 SP 260</b> 6068100	Sanierungsplatte zur Abdeckung bereits vorhandener Deckenausschnitte in der Sanierungsanwendung. Farbe weiß. Für Deckenausschnitte Ø 230 - 260 mm.
 <b>InperiaLP C05 MP 300</b> 6060000	Einbaukassette für Paneeldecken, Modul 100.
 <b>InperiaLP C05 MP 625</b> 6060200	Aus Stahlblech, sendzimirverzinkt.
 <b>InperiaLP C05 MP 600</b> 6060400	Aus Stahlblech, sendzimirverzinkt.

## Ausschreibungstext

Kompaktes LED-Downlight in runder Bauform. Einbau-Downlight für gesägte Deckenöffnungen, Einbau in gegossene Betondecken mittels Zubehör. Werkzeugloser Deckeneinbau durch Schnellmontagefedern. Optisch und technisch abgestimmte Sanierungsplatten für Deckenöffnungen mit größeren Deckenausschnittmaßen sind als Zubehör in verschiedenen Ausführungen verfügbar. Deckenausschnitt Ø 140 mm, Einbautiefe 100 mm. In Verbindung mit geschlossener Dekorabdeckung wird Schutzart IP54 raumseitig erreicht. Aluminiumreflektor hochglänzend eloxiert. Mit symmetrisch extra breit strahlender Lichtstärkeverteilung. Leuchtenlichtstrom und Lichtfarbe fest eingestellt. Bestückt mit einem LED-Spotmodul. Bemessungslichtstrom 2700 lm, Bemessungsleistung 25 W, maximale Leuchten-Lichtausbeute 108 lm/W. Lichtfarbe neutralweiß, ähnlichste Farbtemperatur (CCT) 4000 K, allgemeiner Farbwiedergabeindex (CRI) R<sub>a</sub>

> 80. Farbortoleranz (initial MacAdam)  $\leq 3$  SDCM. Die Lichtquelle ist entsprechend der Ökodesign-Anforderungen (VO (EU) 2019/2020) austauschbar. Leuchtenkörper aus Aluminiumdruckguss. Oberfläche weiß beschichtet (ähnlich RAL 9016). Außenmaße Deckenring  $\varnothing$  150 mm, Leuchtenhöhe 103 mm. Leuchten- und Kühlkörper bilden eine kompakte Einheit. Schutzklasse (EN 61140): II, Schutzart (DIN EN 60529): IP20, Stoßfestigkeitsgrad nach IEC 62262: IK06, Prüftemperatur Glühdrahttest gemäß IEC 60695-2-11: 650 °C. Zulässige Umgebungstemperatur (ta): -20 °C bis 25 °C. Gewicht: 1,3 kg. Mit elektronischem Betriebsgerät, schaltbar. Das Betriebsgerät ist entsprechend der Ökodesign-Anforderungen (VO (EU) 2019/2020) austauschbar. Mit 3-poliger Anschlussklemme bis 2,5 mm<sup>2</sup> für Netzanschluss und Netzweiterleitung. Schaltbar. Das Produkt erfüllt die grundlegenden Anforderungen der anwendbaren EU-Richtlinien und des Produktsicherheitsgesetzes und trägt die CE-Kennzeichnung. Zusätzlich ist die Leuchte durch eine unabhängige Prüfstelle ENEC-zertifiziert. Leuchte 10 Jahre, Ersatzteile (LED-Modul, Betriebsgerät, optisches System) 15 Jahre nach Rechnungsdatum unter Vorbehalt vertretbarer Änderungen, die dem Fortschritt dienen, verfügbar.

### Zusatzinformation

Demontageanleitung (PDF) zum Produkt verfügbar unter: <https://www.trilux.com/EcoDesign>

### EPREL - Europäische Produktdatenbank für die Energieverbrauchskennzeichnung

Energieeffizienzklasse	Modellkennung
D	929001590106