

















### Produktmerkmale und Kenndaten

|               |                     |
|---------------|---------------------|
| Leuchtenfarbe | RAL9005 Tiefschwarz |
| Schutzart     | IP20                |
| Schutzklasse  | I                   |
| Länge-Netto   | 1.405 mm            |
| Breite-Netto  | 31 mm               |
| Höhe-Netto    | 83 mm               |
| Gewicht       | 2,6 kg              |

### Lieferbares Zubehör

| Material   | Bezeichnung  |
|--|--|
|  <b>Rail Endk H 3PH ST 9004/B-H 05</b><br>8880800         | Endkappe für stirnseitige Abdeckung der 3-Phasen Hänge-Stromschiene. Farbe schwarz (ähnlich RAL 9005).   |
|  <b>Rail Haken 3PH ST S-9000/H-B 05</b><br>8881000        | Universalhaken zur abgehängenen Deckenbefestigung. Farbe schwarz (ähnlich RAL 9005).   |
|  <b>Rail Blind D/C/H 3PH ST S-9000/GP-B 05</b><br>8881200 | Blindabdeckung für das 3-Phasen-Stromschiensystem Rail. Farbe schwarz (ähnlich RAL 9005). Maße (L x B x H): 1000 mm x 11 mm x 26 mm.   |
|  <b>Rail Verschlussk 3PH ST S-9000/TP-G 03</b><br>8881500 | Verschlusskappe zur Abdeckung von Schienennuten. Farbe silbergrau (ähnlich RAL 9006).  |
|  <b>Rail Längsver D/C 3PH ST9003/B 05</b><br>8882200      | Leitende Kupplung ohne Einspeisungsvorrichtung zur integrierten mechanischen und elektrischen Verbindung. Farbe schwarz (ähnlich RAL 9005).  |
|  <b>Rail LängsverNL D/C ST9003/B-M 05</b><br>8882400      | Nicht leitende Kupplung ohne Einspeisungsvorrichtung zur integrierten mechanischen Verbindung. Farbe schwarz (ähnlich RAL 9005).   |
|  <b>Rail Einsp-L H 3PH ST 9001/B-H 05</b><br>8884200      | Einspeisung für 3-Phasen-Stromschiene mit DALI Ausstattung. Farbe schwarz (ähnlich RAL 9005).  |
|  <b>Rail Einsp-R H 3PH ST 9002/B-H 05</b><br>8884400      | Einspeisung für 3-Phasen-Stromschiene mit DALI Ausstattung. Farbe schwarz (ähnlich RAL 9005).  |
|  <b>Rail I-Verb H 3PH ST 9010/B-H 05</b><br>8884600       | I-Verbinder zur mechanischen und elektrischen Verbindung von zwei 3-Phasen-Stromschiensegmenten mit DALI-Ausstattung. Mit rückseitiger Einspeisemöglichkeit. Farbe schwarz (ähnlich RAL 9005). |
|  <b>Rail L-Verb-L H 3PH ST 9011/B-H 05</b><br>8884800     | L-Verbinder für zwei 3-Phasen-Stromschiensegmente mit DALI-Ausstattung. Mit rückseitiger Einspeisemöglichkeit. Farbe schwarz (ähnlich RAL 9005).   |

|   |   |  |
|---|---|--|
|    | <b>Rail L-Verb-R H 3PH ST 9012/B-H 05</b><br>8885000          | L-Verbinder für zwei 3-Phasen-Stromschienensegmente mit DALI-Ausstattung. Mit rückseitiger Einspeisemöglichkeit. Farbe schwarz (ähnlich RAL 9005).   |
|    | <b>Rail T-Verb-L H 3PH ST 9013/B-H 05</b><br>8885200          | T-Verbinder für drei 3-Phasen-Stromschienensegmente mit DALI-Ausstattung. Mit rückseitiger Einspeisemöglichkeit. Farbe schwarz (ähnlich RAL 9005).   |
|    | <b>Rail T-Verb-L H 3PH ST 9015/B-H 05</b><br>8885400          | T-Verbinder für drei 3-Phasen-Stromschienensegmente mit DALI-Ausstattung. Mit rückseitiger Einspeisemöglichkeit. Farbe schwarz (ähnlich RAL 9005).   |
|    | <b>Rail T-Verb-R H 3PH ST 9014/B-H 05</b><br>8885600          | T-Verbinder für drei 3-Phasen-Stromschienensegmente mit DALI-Ausstattung. Mit rückseitiger Einspeisemöglichkeit. Farbe schwarz (ähnlich RAL 9005).   |
|    | <b>Rail T-Verb-R H 3PH ST 9016/B-H 05</b><br>8885800          | T-Verbinder für drei 3-Phasen-Stromschienensegmente mit DALI-Ausstattung. Mit rückseitiger Einspeisemöglichkeit. Farbe schwarz (ähnlich RAL 9005).   |
|    | <b>Rail X-Verb H 3PH ST 9017/B-H 05</b><br>8886000            | X-Verbinder für vier 3-Phasen-Stromschienensegmente mit DALI-Ausstattung. Mit rückseitiger Einspeisemöglichkeit. Farbe schwarz (ähnlich RAL 9005).   |
|    | <b>Rail ZS H/15 3PH ST9000-KIT25-1,5-B 05</b><br>8899000      | Seilabhängung für Abhängelängen bis: 1500 mm. Farbe schwarz (ähnlich RAL 9005).  |
|    | <b>Rail ZS H/30 3PH ST9000-KIT25-3-B 05</b><br>8899200        | Seilabhängung für Abhängelängen bis: 3000 mm. Farbe schwarz (ähnlich RAL 9005).  |
|   | <b>Rail ZS-C H/15 3PH ST9000-KIT29-1,5-B 05</b><br>8899400    | Seilabhängungs-Set bestehend aus einem verzinktem Stahlseil Ø 1,5 mm, Befestigungsklammer und Dekorhülse aus Edelstahl. Farbe schwarz (ähnlich RAL 9005).  |
|  | <b>Rail ZS-C H/30 3PH ST9000-KIT29-3-B 05</b><br>8899600      | Seilabhängungs-Set bestehend aus einem verzinktem Stahlseil Ø 1,5 mm, Befestigungsklammer und Dekorhülse aus Edelstahl. Farbe schwarz (ähnlich RAL 9005).  |
|  | <b>Rail Adapter ZZT/515/1800 ST9999/B 05/05</b><br>6000659251 | Stromschienenadapter mit Textilleitung für das Abhängen von Leuchten am 3-Phasen-Stromschienensystem (DALI) Rail. Länge der Zuleitung: 1800 mm. Maximaler Lastwert: 5 kg. Bei einem Lastwert > 5 kg ist eine zusätzliche Seilabhängung der Stromschiene zwingend erforderlich. Farbe des Stromschienenadapters schwarz (ähnlich RAL 9005). Farbe der Textilleitung schwarz (ähnlich RAL 9005). |
|  | <b>Rail Adapter ZZT/515/2000 ST9999/B 05/11</b><br>6000659451 | Stromschienenadapter mit transparenter Zuleitung für das Abhängen von Leuchten am 3-Phasen-Stromschienensystem (DALI) Rail. Länge der Zuleitung: 2000 mm. Maximaler Lastwert: 5 kg. Bei einem Lastwert > 5 kg ist eine zusätzliche Seilabhängung der Stromschiene zwingend erforderlich. Farbe des Stromschienenadapters schwarz (ähnlich RAL 9005).   |
|  | <b>ZAE/05 515</b><br>7853800                                  | Deckenanschlussdose zum Anschluss der 5-poligen Netzzuleitung bei Deckenauslässen. Eckig, schwarz.   |
|  | <b>ZAA/05</b><br>7797800                                      | Deckenanschlussdose, rund. Farbe schwarz.  |
|  | <b>ZAR/05</b><br>7853900                                      | Deckenanschlussdose, eckig, schwarz.   |
|  | <b>ZAR+LLWC 05</b><br>7854000                                 | Deckenanschlussdose, eckig, schwarz. Mit integriertem Lichtmanagement Baustein LiveLink WLAN-Controller.   |

### Ausschreibungstext

3-Phasen Hänge-Stromschiene mit DALI-Ausstattung (6 Leiter). Mit integriertem indirekt strahlendem LED-Einsatz mit opaler Abdeckung. Leuchtenlichtstrom und Lichtfarbe fest eingestellt. System Rail (Stucchi). Stromschienensegment zur Lichtbänderweiterung ohne Einspeisungsvorrichtung. Bemessungslichtstrom 2599 lm, Bemessungsleistung 34,5 W, maximale Leuchten-Lichtausbeute 75 lm/W. Lichtfarbe neutralweiß, ähnlichste Farbtemperatur (CCT) 4000 K, allgemeiner Farbwiedergabeindex (CRI)  $R_a > 90$ . Farbortoleranz (initial MacAdam)  $\leq 3$  SDCM. Mittlere Bemessungslebensdauer  $L_{80}(t_q 25^\circ\text{C}) = 50.000$  h. Aus Aluminium, pulverbeschichtet. Mit feiner Oberflächenstruktur. Farbe schwarz (ähnlich RAL 9005). Maße (L x B x H): 1405 mm x 31 mm x 83 mm.

### Zusatzinformation

In Kombination mit Stromschienen-Verbindern sind individuelle, dekorative Linienführungen für die architekturinszenierende Beleuchtung umsetzbar. Bei der Planung ist die Polarität des Nullleiters zu beachten.