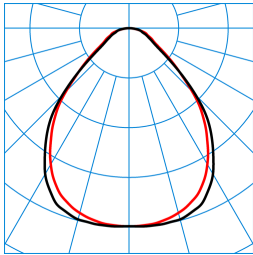
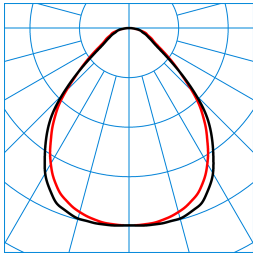

**Produktmerkmale und Kenndaten**

<b>Anwendungsbereich</b>	Büros Banken Foyers Verkaufsräume Schalterhallen Ausstellungsräume Unterrichtsräume
<b>Leuchtentyp</b>	Quadratische LED-Einbauleuchte mit mikroprismatischer Abdeckung PW.
<b>Montageart</b>	Einlegen
<b>Leuchtenoptik</b>	Das optische System besteht aus einer hocheffizienten PMMA-Abdeckung mit Mikroprismatik.
<b>Light Engine</b>	Normalprodukt
<b>Farbtemperatur</b>	4000 K
<b>Bemessungslichtstrom</b>	4200 lm
<b>Anschlussleistung</b>	31,00 W
<b>Lichtausbeute</b>	135 lm/W
<b>LED-Lebensdauer</b>	L80 (25 °C) = 100.000 h L90 (25 °C) = 50.000 h
<b>Farbwiedergabeindex</b>	80
<b>Farbtoleranz</b>	3 SDCM
<b>Photobiologische Klasse</b>	Gruppe 0 - kein Risiko
<b>Leuchtenfarbe</b>	RAL9006 Weißaluminium
<b>Leuchtenkörper</b>	Leuchtenkörper aus Aluminium-Strangpressprofil.
<b>Elektrische Ausführung</b>	Mit externem Betriebsgerät, digital dimmbar (DALI).
<b>DALI-2-Standard EN 62386</b>	Ja
<b>Anschlussart</b>	Steckklemme
<b>Touch-Dim-fähig</b>	Ja
<b>Anzahl Dali Adressen</b>	1
<b>Dimmbereich</b>	1 - 100 %
<b>Monitoring Ready</b>	Auf Anfrage
<b>Bemessungsfrequenz</b>	50/60 Hz
<b>Bemessungsspannung</b>	220 - 240 V
<b>Klirrfaktor (THD) &lt; %</b>	14 %
<b>Schutzart</b>	IP20
<b>Schutzart Raumseitig</b>	IP40
<b>Schutzklasse</b>	II
<b>Schlagfestigkeit IK</b>	IK03
<b>Glühdrahtbeständigkeit</b>	650 °C
<b>Umgebungstemperatur</b>	25 °C
<b>Max. Leuchten an B10</b>	18
<b>Max. Leuchten an B16</b>	28
<b>Max. Leuchten an C10</b>	28
<b>Max. Leuchten an C16</b>	40
<b>Länge-Netto</b>	596 mm
<b>Breite-Netto</b>	596 mm
<b>Höhe-Netto</b>	22 mm
<b>Einbauhöhe</b>	160 mm
<b>Gewicht</b>	3,4 kg

**Lichtverteilungskurven**

**ArimoFit M73 PW19 42-840 ETDD 03 TX769006**

UGR I = 17,9  
 UGR q = 17,9  
 DIN 5040: A50  
 UTE: 1.00 C  
 DLOR: 100 %  
 ULOR: 0 %  
 CEN Flux Code: 64 89 97 100 100 0 0 0 0






■ C0 - C180  
■ C90 - C270


**ArimoFit M73 PW19 42-840 ETDD 03 + ArimoFit Sky M73-TS ZER TX426937**

UGR I = 17,3  
 UGR q = 17,3  
 DIN 5040: A50  
 UTE: 1.00 C  
 DLOR: 100 %  
 ULOR: 0 %  
 CEN Flux Code: 64 89 97 100 100 0 0 0 0

■ C0 - C180  
■ C90 - C270

**Lieferbares Zubehör**

Material	Bezeichnung
 <b>ArimoFit M84-TV ZER</b> 7650300	Einbaurahmen zum Einbau von M73-Einlegeleuchten in M84-Decken mit verdeckten Tragschienen.
 <b>ArimoFit ZAS/1000 anti fall/câble de séc</b> 7570500	Fallsicherung für Deckeneinbauleuchte Typ: ArimoF M73...
 <b>ArimoFit Kit EB3 round</b> 7714550	Notlichtsystem für den Deckeneinbau mit einer Notlichtbetriebsdauer von 3 Stunden.
 <b>ArimoFit Kit EB3 square</b> 7714650	Notlichtsystem für den Deckeneinbau mit einer Notlichtbetriebsdauer von 3 Stunden.
 <b>ArimoFit Sky M73-TS ZER</b> 8190200	Sky-Rahmen für raumatmosphärisch wirkenden Tiefeneffekt in der klassischen, flachen Moduldecke.
<b>ArimoFit ZBB-TV M73/46</b> 8589100	Montagezubehör zum Einbau in Systemdecken mit verdeckten Tragschienen.

**Ausschreibungstext**

Quadratische LED-Einbauleuchte mit mikroprismatischer Abdeckung PW. Ausführung M73 (600 mm x 600mm). Optional kann die Leuchte mit einem Notlichtsystem für den Deckeneinbau mit einer Notlichtbetriebsdauer von 3 Stunden ausgestattet werden. In der Betriebsart Notlicht beträgt der Leuchtenlichtstrom 575 lm. Erzeugung einer tieferen Raumwirkung. Für Systemdecken mit sichtbaren Tragschienen. Der Leuchtenkörper schließt raumseitig mit dem Deckensystem bündig ab. Der als Zubehör optional verfügbare Sky-Rahmen bewirkt einen raumatmosphärischen Tiefeneffekt in der klassischen, flachen Moduldecke, die 3-dimensionale Kontur eines Oberlichts wird nachgebildet. Das optische System besteht aus einer hocheffizienten PMMA-Abdeckung mit Mikroprismatik. Die mikrostrukturierte PMMA-Prismen-Oberfläche des optischen Systems wirkt entblendend, ist vergilbungsfrei und trübt nicht ein. Mit symmetrisch begrenzt breit strahlender Lichtstärkeverteilung. Blendungsbewertung nach UGR-Einstufung (EN 12464-1) < 19. Bildschirmgerecht gemäß EN 12464-1 durch begrenzte Leuchtdichten  $L \leq 3000 \text{ cd/m}^2$  für Ausstrahlungswinkel oberhalb  $65^\circ$  rundum. Harmonische Lichtwirkung durch gleichmäßig ausgeleuchteten Lichtaustritt. Individuelle Gestaltung der Lichtaustrittsfläche (z.B. durch Druck) und weitere Sonderlösungen auf Anfrage möglich. Leuchtenlichtstrom und Lichtfarbe fest eingestellt. Bemessungslichtstrom 4200 lm, Bemessungsleistung 31 W, maximale Leuchten-Lichtausbeute 135 lm/W. Lichtfarbe neutralweiß, ähnlichste Farbtemperatur (CCT) 4000 K, allgemeiner Farbwiedergabeindex (CRI)  $R_a > 80$ . Farbtoleranz (initial MacAdam)  $\leq 3$  SDCM. Mittlere Bemessungslebensdauer  $L80(t_{q 25^\circ\text{C}}) = 100.000 \text{ h}$ , mittlere Bemessungslebensdauer  $L90(t_{q 25^\circ\text{C}}) = 50.000 \text{ h}$ . Die Lichtquelle ist entsprechend der Ökodesign-Anforderungen (VO (EU) 2019/2020) austauschbar. Leuchtenkörper aus Aluminium-Strangpressprofil. Oberfläche silbergrau beschichtet (RAL 9006). Leuchtenmaße (L x B x H): 596 mm, 596 mm, 22 mm. Das schmale Flankenprofil schließt bündig mit der Tragschiene ab. Zur Erzeugung eines Tiefeneffektes in der Decke ist der Leuchtenrahmen 3-dimensional profiliert. Leuchte mit Dämmmaterial bei  $t_a 25^\circ\text{C}$  abdeckbar,  $t_a 35^\circ\text{C}$  ohne Dämmmaterial ebenfalls nutzbar. Schutzklasse (EN 61140): II, Schutzart (DIN EN 60529): IP20, Schutzart raumseitig: IP40, Stoßfestigkeitsgrad nach IEC 62262: IK03, Prüftemperatur Glühdrahttest gemäß IEC 60695-2-11:  $650^\circ\text{C}$ . Gewicht: 3,4 kg. Verpolungssicher Schnellanschluss mit Netzweiterleitung bis  $\varnothing 2,5 \text{ mm}^2$ . Anschluss des Vorschaltgerätes an Leuchte mittels Steckverbindung (Plug and Play). Das Verpackungskonzept der Leuchte ermöglicht die separate Entnahme des Betriebsgeräts zur Vormontage, die weiteren Bestandteile der Leuchte bleiben bis zur Endmontage geschützt. Mit externem Betriebsgerät, digital dimmbar (DALI). Betriebsgerät gemäß DALI-2-Standard (EN 62386). Leuchte mittels Tastfunktion über DALI-Steuerklammern schalt- und dimmbar (Touch DIM). Das Betriebsgerät ist entsprechend der Ökodesign-Anforderungen (VO (EU) 2019/2020) austauschbar. Betriebsgerät leerlauffest und vor Fehlanschluss, Kurzschluss, Überlastung und Übertemperatur geschützt. Output Ripple des Betriebsgerätes  $\leq 4 \%$  zur effektiven Ansteuerung des LED-Systems und flickerfreiem Licht. Die Leuchte kann auf Anfrage mit der Funktionalität Monitoring ready (MOR) ausgestattet werden. Das Produkt erfüllt die grundlegenden Anforderungen der anwendbaren EU-Richtlinien und des Produktsicherheitsgesetzes und trägt

die CE-Kennzeichnung. Zusätzlich ist die Leuchte durch eine unabhängige Prüfstelle ENEC-zertifiziert. Die Leuchte ist Bestandteil eines Sortiments von Einbau-, Anbau- und Hängeleuchten, die im Erscheinungsbild aufeinander abgestimmt sind. Die Anwendungsvielfalt der Produktreihe wird durch Varianten im Bereich der Lichtstrompakete, Lichtverteilungskurven und Schutzarten zusätzlich unterstrichen. Auf Anfrage kann das Basis-Sortiment um projektspezifische Leuchten-Merkmale erweitert werden. Leuchte 10 Jahre, Ersatzteile (LED-Modul, Betriebsgerät, optisches System) 15 Jahre nach Rechnungsdatum unter Vorbehalt vertretbarer Änderungen, die dem Fortschritt dienen, verfügbar.

### Zusatzinformation

Demontageanleitung (PDF) zum Produkt verfügbar unter: <https://www.trilux.com/EcoDesign>

### EPREL - Europäische Produktdatenbank für die Energieverbrauchskennzeichnung

Energieeffizienzklasse	Modellkennung
D	85401088-00
D	LEDM+Kk ArimoF EA300-840-M73s L57W1 L
D	85401090-00
D	LEDM+Kk ArimoF EA300-840-M73s L57W1 R