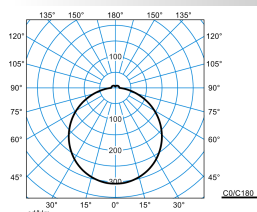
















Produktmerkmale und Kenndaten

| | |
|---------------------------------|---|
| Leuchtentyp | Dekorative, runde Anbauleuchte mit einem opalen, zylindrischen Diffusor aus PMMA. |
| Montageart | Anbau |
| Leuchtenoptik | Material und Struktur des abdeckenden Diffusors bewirken eine gleichmäßige und schattenfreie Ausleuchtung der leicht zu reinigenden Leuchtenoberfläche. |
| Lichtverteilungskurve | Lambertian (L) |
| FWHM | 116,40 ° |
| Light Engine | Normalprodukt |
| Farbtemperatur | 3000 K |
| Bemessungslichtstrom | 5700 lm |
| Anschlussleistung | 42,00 W |
| Lichtausbeute | 136 lm/W |
| Bemessungslebensdauer | L80 (25 °C) = 100.000 h L90 (25 °C) = 50.000 h |
| Farbwiedergabeindex | 80 |
| Farbtoleranz | 3 SDCM |
| Photobiologische Klasse | Gruppe 0 - kein Risiko |
| Leuchtenfarbe | RAL9016 Verkehrsweiß |
| Leuchtenkörper | Leuchtenkörper aus Stahlblech. |
| Elektrische Ausführung | Mit Bluetooth Low Energy Betriebsgerät (BLE). |
| Anschlussart | Steckklemme |
| Dimmbereich | 1 - 100 % |
| Bemessungsspannung | 220 - 240 V |
| Bemessungsfrequenz | 50/60 Hz |
| Klirrfaktor (THD) < % | 14 % |
| IFS-Kennzeichen | Ja |
| Schutzart | IP54 |
| Schutzklasse | I |
| Schlagfestigkeit IK | IK03 |
| Glühdrahtbeständigkeit | 650 °C |
| Umgebungstemperatur | 25 °C |
| Max. Leuchten an B10 | 14 |
| Max. Leuchten an B16 | 24 |
| Max. Leuchten an C10 | 24 |
| Max. Leuchten an C16 | 40 |
| Höhe-Netto | 62,50 mm |
| Außendurchmesser | 600 mm |
| Gewicht | 4,6 kg |

Lichtverteilungskurven

Olisq RWD4 DW 60-830 ETBLE +CAS IP54

UGR I = 21,8
 UGR q = 21,8
 DIN 5040: A40
 UTE: 0.93 E + 0.07 T
 DLOR: 93 %
 ULOR: 7 %
 CEN Flux Code: 45 76 94 93 100 18 42 70 7

Lieferbares Zubehör

| Material | Bezeichnung |
|---|--|
|  ZSG 40 Sauger 2930500 | Abziehhilfe für Glasabdeckungen oder Abdeckwannen. |
|  Olisq RWD4 ZS DB 3075/3000 8225000 | 3-Punkt Seilabhängungset. Für Leuchten der Baureihe Olisq RWD4... ET. |
|  Olisq RWD4 ZS DB 3075/6000 8225100 | 3-Punkt Seilabhängungset. Für Leuchten der Baureihe Olisq RWD4... ET. |
|  Olisq RWD4 C 01 8225700 | Halbeinbaugehäuse für runde Anbauleuchte Olisq RWD4... . |
|  Olisq RWD4 ZDR 1/1 01 8226400 | Dekorankleidung aus Stahlblech. Zur Ummantelung der gesamten Seitenfläche. Für Leuchten der Baureihe Olisq RWD4... . Oberfläche pulverbeschichtet, Farbe weiß. |
|  Olisq RWD4 ZDR 1/2 01 8226800 | Dekorankleidung aus Stahlblech. Zur Ummantelung der halben Seitenfläche. Für Leuchten der Baureihe Olisq RWD4... . Oberfläche pulverbeschichtet, Farbe weiß. |
|  Wanne Olisq RWD4 Ersatz 8227500 | Ersatzwanne für Wand- und Deckenanbauleuchten Olisq RWD4... . Länge , Breite , Höhe 58,5 mm. |
|  Wanne Olisq RWD4 PC Ersatz 8227600 | Ersatzwanne für Wand- und Deckenanbauleuchten Olisq RWD4... . Länge , Breite , Höhe 58,5 mm. |
|  LEDM Olisq 870-830-02/R550 Ersatz 8228600 | LED-Ersatzmodul für Leuchten der Baureihe Olisq RWD4... ...-830. |
|  Olisq RWD4 ZDR 1/1 03 8270500 | Dekorankleidung aus Stahlblech. Zur Ummantelung der gesamten Seitenfläche. Für Leuchten der Baureihe Olisq RWD4... . Oberfläche pulverbeschichtet, Farbe silbergrau. |
|  Olisq RWD4 ZDR 1/1 05 8270900 | Dekorankleidung aus Stahlblech. Zur Ummantelung der gesamten Seitenfläche. Für Leuchten der Baureihe Olisq RWD4... . Oberfläche pulverbeschichtet, Farbe schwarz. |
|  Olisq RWD4 ZDR 1/2 03 8270100 | Dekorankleidung aus Stahlblech. Zur Ummantelung der halben Seitenfläche. Für Leuchten der Baureihe Olisq RWD4... . Oberfläche pulverbeschichtet, Farbe silbergrau. |
|  Olisq RWD4 ZDR 1/2 05 8271100 | Dekorankleidung aus Stahlblech. Zur Ummantelung der halben Seitenfläche. Für Leuchten der Baureihe Olisq RWD4... . Oberfläche pulverbeschichtet, Farbe schwarz. |
|  Distanzstück Opendo D / 3331 D 01 8443700 | Abstandhalter für Anbauleuchten. Aufbauhöhe 18 mm. Farbe weiß. |

Ausschreibungstext

Dekorative, runde Anbauleuchte mit einem opalen, zylindrischen Diffusor aus PMMA. Optional stehen als Zubehör Dekor-Ankleidungen für passgenaue Licht- und Rauminszenierungen zur Verfügung, die auf Anfrage auch in kundenspezifischen Farben ausgeführt werden können. Entwickelt und hergestellt in Deutschland. Mit CASAMBI-Modul zur Integration in ein leitungsfrei zu steuerndes Mesh-Netzwerk aus bis zu 250 Teilnehmer. Die Inbetriebnahme des Systems erfolgt mit der Casambi App (iOS und Android). Funkreichweite des Funkmoduls bei idealen Bedingungen: 7,0 m. Die Funkreichweite kann je nach Einflussfaktoren der

Umgebung (z. B. Wände, Decken, Böden, Maschinen, Stahlträger, stromführende Leitungen) variieren. Durch ein zusätzliches Funkmodul, das als Repeater eingesetzt wird, kann die Funkreichweite erhöht werden. Geeignet zur Anwendung in HACCP, IFS und/oder BRC Global Standard Food zertifizierten Unternehmen. Mit begrenzter Oberflächentemperatur, für den Einsatz in feuergefährdeten Räumen gemäß DIN EN 60598-2-24 geeignet. Für Wand- oder Deckenmontage. Mit separat zu bestellendem Zubehör auch zur Halbeinbaumontage (Decke mit Ausschnitt) sowie abgehängten Montage geeignet. Zum Schutz sowie zur Unterstützung einer schnellen Montage sind die Komponenten im Karton in Montager Reihenfolge angeordnet. Die Schnellmontage der Abdeckung auf den Montagekörper erfolgt werkzeuglos durch Click-Verschluss. Die Einspeisungsöffnung sowie die Befestigungspunkte entsprechen in größten Teilen denen der Baureihen 740N, Mondia. Material und Struktur des abdeckenden Diffusors bewirken eine gleichmäßige und schattenfreie Ausleuchtung der leicht zu reinigenden Leuchtenoberfläche. Mit lambertscher Lichtstärkeverteilung. Mit leichtem Indirektanteil zur Oberflächenaufhellung. Leuchtenlichtstrom und Lichtfarbe fest eingestellt. Bemessungslichtstrom 5700 lm, Bemessungsleistung 42 W, maximale Leuchten-Lichtausbeute 136 lm/W. Lichtfarbe warmweiß, ähnlichste Farbtemperatur (CCT) 3000 K, allgemeiner Farbwiedergabeindex (CRI) $R_a > 80$. Farborttoleranz (initial MacAdam) ≤ 3 SDCM. Mittlere Bemessungslebensdauer L80 ($t_q 25^\circ\text{C}$) = 100.000 h., Mittlere Bemessungslebensdauer L90 ($t_q 25^\circ\text{C}$) = 50.000 h. Die Lichtquelle ist entsprechend der Ökodesign-Anforderungen (VO (EU) 2019/2020) austauschbar. Der Austausch erfolgt werkzeuglos, die Ersatzlichtquelle kann als Ersatzteil bezogen werden. Flimmern: Pst LM $\leq 1,0$ bei Vollast. Stroboskop-Effekt: SVM $\leq 0,4$ bei Vollast. Leuchtenkörper aus Stahlblech. Oberfläche weiß beschichtet (ähnlich RAL 9016). Leuchtendurchmesser $\varnothing 600$ mm, Leuchtenhöhe 62,5 mm. Schutzklasse (EN 61140): I, Schutzart (DIN EN 60529): IP54, Stoßfestigkeitsgrad nach IEC 62262: IK03, Prüftemperatur Glühdrahttest gemäß IEC 60695-2-11: 650 °C. Zulässige Umgebungstemperatur (t_a): 25 °C Gewicht: 4,6 kg. Mit Bluetooth Low Energy Betriebsgerät (BLE). Das Betriebsgerät ist entsprechend der Ökodesign-Anforderungen (VO (EU) 2019/2020) austauschbar. Das Produkt erfüllt die grundlegenden Anforderungen der anwendbaren EU-Richtlinien und des Produktsicherheitsgesetzes und trägt die CE-Kennzeichnung. Leuchte 10 Jahre, Ersatzteile (LED-Modul, Betriebsgerät, optisches System) 15 Jahre nach Rechnungsdatum unter Vorbehalt vertretbarer Änderungen, die dem Fortschritt dienen, verfügbar.

EPREL - Europäische Produktdatenbank für die Energieverbrauchskennzeichnung

| Energieeffizienzklasse | Modellkennung |
|------------------------|----------------|
| D | SI-N8V191MB0EU |
| D | 85401840-00 |