

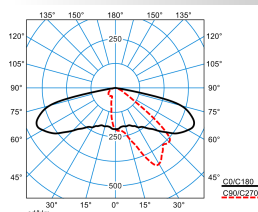

**Caractéristiques du produit et caractéristiques techniques**

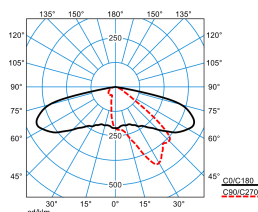
<b>Domaines d'application</b>	Routes collectrices Rues riveraines Zones piétonnes Chemins dans des parcs et des espaces verts Complexes résidentiels Cages d'escaliers Accès Parkings Ateliers	
<b>Type de luminaire</b>	Luminaire décoratif, latéral pour mât droit à diffuseur plan.	
<b>Lampes</b>	Avec 6 modules LED. Module LED composé de quatre LED, système optique compris.	
<b>Types de montage</b>	Embout de candélabre	
<b>Optique du luminaire</b>	Système optique réalisé en technologie Multi Lens. Optique du luminaire composée d'un système de lentilles hautement efficace, résistant aux UV et aux températures extrêmes.	
<b>Courbe de répartition de la lumière</b>	Asym. extensif (AB2L)	
<b>FWHM</b>	164 °	
<b>Light Engine</b>	Valeur initiale CLO	Valeur finale CLO
<b>Température de couleur</b>	3000 K	3000 K
<b>Flux lumineux assigné</b>	6800 lm	6800 lm
<b>Puissance raccordée</b>	53,00 W	56,00 W
<b>Efficacité lumineuse</b>	128 lm/W	121 lm/W
<b>Durée de vie assignée</b>	LCLO (35 °C) = 100.000 h	
<b>Indice rendu couleurs</b>	70	
<b>Tolérance de couleur</b>	5 SDCM	
<b>le risque photobiologique</b>	Groupe 2 - sans risque	
<b>Couleur du luminaire</b>	DB703 Anthracite	
<b>Corps de luminaire</b>	Corps de luminaire en aluminium moulé sous pression.	
<b>Version électrique</b>	Avec appareillage, commutable.	
<b>Résistance aux ondes de choc (mode différentiel)</b>	6 kV	
<b>Résistance aux ondes de choc (mode commun)</b>	10 kV	
<b>Section de conducteur</b>	1,50 mm <sup>2</sup>	
<b>Type de raccordement</b>	Câble d'alimentation	
<b>Tension Nominale</b>	220 - 240 V	
<b>Fréquence Nominale</b>	50/60 Hz	
<b>Taux de distorsion harmonique &lt; %</b>	10 %	
<b>Indice de protection</b>	IP66	
<b>Classe électrique</b>	II	
<b>Résistance aux chocs (IK)</b>	IK08	
<b>hauteur de montage max.</b>	6.000 mm	
<b>Réaction au feu</b>	960 °C	
<b>température ambiante</b>	35 °C	
<b>Max. Luminaires un B10</b>	6	
<b>Max. Luminaires un B16</b>	10	
<b>Max. Luminaires un C10</b>	10	
<b>Max. Luminaires un C16</b>	16	
<b>Longueur net</b>	585 mm	
<b>Hauteur net</b>	175 mm	
<b>Diamètre extérieur</b>	380 mm	

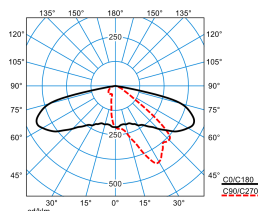
**Poids** 11,0 kg

**Light Engine Données**

Light Engine	Température de couleur	Courant lumineux noté	Puissance raccord. val. type	Efficacité lumineuse
Valeur initiale CLO	3000 K	6800 lm	53,00 W	128 lm/W
Valeur finale CLO	3000 K	6800 lm	56,00 W	121 lm/W

**courbes photométriques**

**Publisca P3-AB2L-LRA/6800-730 6G1 ET (CLO initial value)**

 DIN 5040: A30  
 UTE: 1.00 l  
 DLOR: 100 %  
 ULOR: 0 %  
 CEN Flux Code: 33 70 96 100 100 0 0 0 0

**Publisca P3-AB2L-LRA/6800-730 6G1**

 DIN 5040: A30  
 UTE: 1.00 l  
 DLOR: 100 %  
 ULOR: 0 %  
 CEN Flux Code: 33 70 96 100 100 0 0 0 0

**Publisca P3-AB2L-LRA/6800-730 6G1 ET (CLO end value)**

 DIN 5040: A30  
 UTE: 1.00 l  
 DLOR: 100 %  
 ULOR: 0 %  
 CEN Flux Code: 33 70 96 100 100 0 0 0 0

**Accessoires commercialisés**

Article	Description
<b>0970/60</b> 2223400	Adaptateur de réduction en acier inoxydable. Tête du mât Ø 60 mm.
<b>0802KÜ/2</b> 2218100	Boîte de transition de câbles.
<b>0802KÜ/3</b> 2218200	Boîte de transition de câbles.
<b>MLT ZAH p4</b> 6818500	Protection sur la face arrière pour les systèmes de lentilles MLT IQ.
<b>MLT ZAS G4 p4</b> 7851000	Protection latérale pour systèmes de lentilles MLT IQ. Accessoires destinés à un montage ultérieur dans des luminaires extérieurs de type technique ou décoratif, aux optiques à lentilles ABxL, AMxL, SB3L, RBxL.

**Texte d'appels d'offres**

Luminaire décoratif, latéral pour mât droit à diffuseur plan. Avec label intelligent permettant de consulter rapidement les informations sur les luminaires via code

QR. Avec câble d'alimentation raccordé de 6 000 mm. Avec réduction de la puissance autonome via l'électronique d'évaluation intégrée. Réduction du flux lumineux de 50 % pour 7 heures (-2 h/+5 h). La valeur centrale de la durée d'allumage sera redéfinie quotidiennement. Luminaire pour candélabre droit et tête de candélabre Ø 76 mm, La fixation du candélabre s'effectue à l'aide de deux vis de fixation en acier inoxydable, selon la norme EN 60598-2-3. Convenant également à un montage sur des mâts à tête Ø 60 mm, au moyen des adaptateurs de réduction à commander séparément. Mât adapté sur demande. Hauteur utile maximum 6000 mm. Système optique réalisé en technologie Multi Lens. Optique du luminaire composée d'un système de lentilles hautement efficace, résistant aux UV et aux températures extrêmes. À répartition asymétrique extensive des intensités lumineuses. Optimisé pour un alignement horizontal du corps de luminaire. D'autres faisceaux sont disponibles pour une adaptation flexible à des tâches d'éclairage personnalisées client. Le montage ultérieur d'un blindage arrière / latéral est possible en tant qu'accessoire à commander séparément. Flux lumineux du luminaire et couleur de lumière fixes, avec maintien du flux lumineux en fin de vie (CLO). Avec 6 modules LED. Module LED composé de quatre LED, système optique compris. Flux lumineux du luminaire 6800 lm, puissance raccordée 53 W, rendement lumineux maximale du luminaire 128 lm/W. Teinte de lumière blanc chaud, température de couleur (CCT) 3000 K, Disponible sur demande également en version Tunable White (2200 K – 4000 K). indice général de rendu des couleurs (IRC)  $R_a > 70$ . Tolérance de localisation chromatique (initialement MacAdam)  $\leq 5$  SDCM. Durée de vie assignée moyenne LCL0 ( $t_{q} 35^\circ\text{C}$ ) = 100.000 h. La source lumineuse est remplaçable conformément aux exigences d'écoconception (Règlement (UE) 2019/2020). Scintillement : Pst LM  $\leq 1,0$  à pleine charge. Corps de luminaire en aluminium moulé sous pression. Surface à revêtement anthracite (similaire à DB 703). Revêtement convenant à un climat maritime, sur demande. Verre de fermeture en verre de sécurité simple, traité thermiquement (ESG-H). Verre de fermeture enchâssé dans le corps du luminaire. Degré de transmission > 98 %. Mât disponible sur demande. Classe électrique (EN 61140) : II, indice de protection (norme EN 60529) : IP66, degré de résistance aux chocs selon la norme CEI 62262 : IK08. Température ambiante admissible ( $t_a$ ): 35 °C Surface exposée au vent  $F_w = 0,040 \text{ m}^2$ . Poids: 11,0 kg. Platine-appareillage avec tous ses composants électriques et modules LED, montée sous forme de recouvrement supérieur du luminaire. Amovible depuis V2A après desserrage des quatre vis de fixation. Longueur du câble d'alimentation: 6,0 m. Avec appareillage, commutable. L'appareillage est remplaçable conformément aux exigences d'écoconception (Règlement (UE) 2019/2020). Résistance aux pics de tension Mode différentiel / mode commun : 6 kV / 10 kV. Le produit répond aux exigences essentielles des directives européennes applicables et de la loi sur la sécurité des produits et porte le marquage CE. Le luminaire est en outre certifié ENEC par un organisme de contrôle indépendant. Le luminaire est disponible pendant 10 ans, les pièces de rechange (module LED, appareillage, système optique) sont disponibles pendant 15 ans après la date de facturation, sous réserve de modifications en vue d'améliorer nos produits.

**Remarque concernant la conception :**

Le luminaire satisfait aux exigences de la norme EN 60598, il a été conçu pour des actions du vent selon la norme EN 1991 (Eurocode), la valeur de base maximale de la vitesse de référence du vent étant de 30 m/s (correspondant à la zone de vent 4 en Allemagne) dans la catégorie de terrain I. Il sera tenu compte d'une charge de neige (maximale de 1 kN/m<sup>2</sup>) et d'un givrage (maximal de 2 cm) pour une hauteur utile conforme aux instructions de montage. Il ne sera pas tenu compte de sites exposés (ponts, montage sur des bâtiments ou directement près de voies ferrées). Il ne sera pas tenu compte des charges d'impact. Instructions de démontage (PDF) du produit disponibles sur : <https://www.trilux.com/EcoDesign>

**EPREL - Registre européen de l'étiquetage énergétique des produits**

Ce produit contient une ou plusieurs sources lumineuses de classe d'efficacité énergétique:

Classe d'efficacité énergétique	Référence du modèle
C	86004976-00
C	SL-B7V0200L3EU