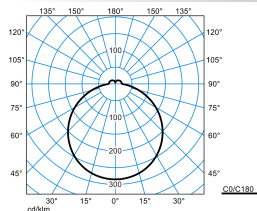




## Produktmerkmale und Kenndaten

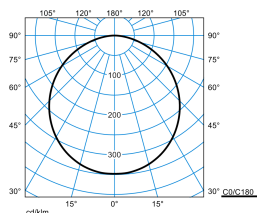
<b>Leuchtentyp</b>	Dekorative, runde Anbauleuchte mit einem zylindrischen, opalen Diffusor aus PC, schlagfest.
<b>Leuchtmittel</b>	LED-System mit 2 getrennten, separat ansteuerbaren Stromkreisen.
<b>Montageart</b>	Anbau
<b>Leuchtenoptik</b>	Material und Struktur des abdeckenden Diffusors bewirken eine gleichmäßige und schattenfreie Ausleuchtung der leicht zu reinigenden Leuchtenoberfläche.
<b>Lichtverteilungskurve</b>	Lambertian (L)
<b>FWHM</b>	118,80 °
<b>Light Engine</b>	Normalprodukt
<b>Farbtemperatur</b>	4000 K
<b>Bemessungslichtstrom</b>	2000 lm
<b>Anschlussleistung</b>	18,00 W
<b>Lichtausbeute</b>	111 lm/W
<b>Bemessungslebensdauer</b>	L80 (25 °C) = 100.000 h L90 (25 °C) = 50.000 h
<b>Farbwiedergabeindex</b>	80
<b>Farbtoleranz</b>	3 SDCM
<b>Photobiologische Klasse</b>	Gruppe 0 - kein Risiko
<b>Leuchtenfarbe</b>	RAL9016 Verkehrsweiß
<b>Leuchtenkörper</b>	Leuchtenkörper aus Stahlblech.
<b>Elektrische Ausführung</b>	Mit 2 elektronischen Betriebsgeräten, schaltbar.
<b>Anschlussart</b>	Steckklemme
<b>Bemessungsspannung</b>	220 - 240 V
<b>Bemessungsfrequenz</b>	50/60 Hz
<b>Klirrfaktor (THD) &lt; %</b>	14 %
<b>IFS-Kennzeichen</b>	Ja
<b>Schutzart</b>	IP54
<b>Schutzklasse</b>	I
<b>Schlagfestigkeit IK</b>	IK06
<b>Glühdrahtbeständigkeit</b>	850 °C
<b>Umgebungstemperatur</b>	25 °C
<b>Max. Leuchten an B10</b>	14
<b>Max. Leuchten an B16</b>	24
<b>Max. Leuchten an C10</b>	24
<b>Max. Leuchten an C16</b>	40
<b>Höhe-Netto</b>	68 mm
<b>Außendurchmesser</b>	400 mm
<b>Gewicht</b>	2,1 kg

## Lichtverteilungskurven



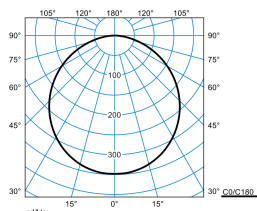
**Olisq RWD2 DW 20-840 ET2 IP54 PC**

UGR I = 20,5  
UGR q = 20,5  
DIN 5040: B40  
UTE: 0.90 E + 0.10 T  
DLOR: 90 %  
ULOR: 10 %  
CEN Flux Code: 44 74 93 90 100 17 42 70 10



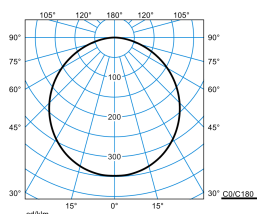
**Olisq RWD2 DW 20-840 ET2 IP54 PC + Olisq RWD2 ZDR 1/1 05**

UGR I = 21,8  
UGR q = 21,8  
DIN 5040: A40  
UTE: 1.00 E  
DLOR: 100 %  
ULOR: 0 %  
CEN Flux Code: 47 79 96 100 100 0 0 0 0



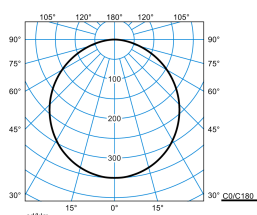
**Olisq RWD2 DW 20-840 ET2 IP54 PC + Olisq RWD2 ZDR 1/1 01**

UGR I = 21,8  
UGR q = 21,8  
DIN 5040: A40  
UTE: 1.00 E  
DLOR: 100 %  
ULOR: 0 %  
CEN Flux Code: 47 79 96 100 100 0 0 0 0



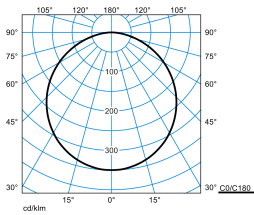
**Olisq RWD2 DW 20-840 ET2 IP54 PC + Olisq RWD2 ZDR 1/1 03**

UGR I = 21,8  
UGR q = 21,8  
DIN 5040: A40  
UTE: 1.00 E  
DLOR: 100 %  
ULOR: 0 %  
CEN Flux Code: 47 79 96 100 100 0 0 0 0

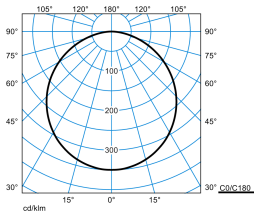


**Olisq RWD2 DW 20-840 ET2 IP54 PC + Olisq RWD2 ZVF 03**

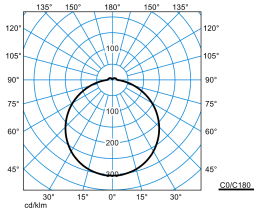
UGR I = 22,3  
UGR q = 22,3  
DIN 5040: A40  
UTE: 1.00 E  
DLOR: 100 %  
ULOR: 0 %  
CEN Flux Code: 47 79 96 100 100 0 0 0 0


**Olisq RWD2 DW 20-840 ET2 IP54 PC + Olisq RWD2 ZVF 05**

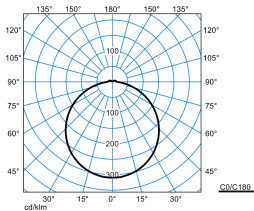
UGR I = 22,3  
 UGR q = 22,3  
 DIN 5040: A40  
 UTE: 1.00 E  
 DLOR: 100 %  
 ULOR: 0 %  
 CEN Flux Code: 47 79 96 100 100 0 0 0 0


**Olisq RWD2 DW 20-840 ET2 IP54 PC + Olisq RWD2 ZVF 01**

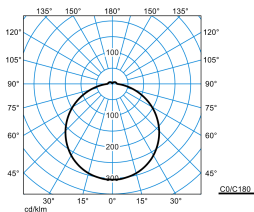
UGR I = 22,3  
 UGR q = 22,3  
 DIN 5040: A40  
 UTE: 1.00 E  
 DLOR: 100 %  
 ULOR: 0 %  
 CEN Flux Code: 47 79 96 100 100 0 0 0 0


**Olisq RWD2 DW 20-840 ET2 IP54 PC + Olisq RWD2 ZDR 1/2 03**

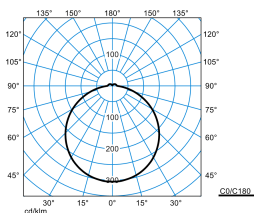
UGR I = 21,3  
 UGR q = 21,3  
 DIN 5040: A40  
 UTE: 0.94 E + 0.06 T  
 DLOR: 94 %  
 ULOR: 6 %  
 CEN Flux Code: 44 75 93 94 100 11 35 65 6


**Olisq RWD2 DW 20-840 ET2 IP54 PC + Olisq RWD2 C 01**

UGR I = 21,4  
 UGR q = 21,4  
 DIN 5040: A40  
 UTE: 0.95 E + 0.05 T  
 DLOR: 95 %  
 ULOR: 5 %  
 CEN Flux Code: 44 75 93 95 100 6 26 58 5




**Olisq RWD2 DW 20-840 ET2 IP54 PC + Olisq RWD2 ZDR 1/2 05**

UGR I = 21,3  
 UGR q = 21,3  
 DIN 5040: A40  
 UTE: 0.94 E + 0.06 T  
 DLOR: 94 %  
 ULOR: 6 %  
 CEN Flux Code: 44 75 93 94 100 11 35 65 6


**Olisq RWD2 DW 20-840 ET2 IP54 PC + Olisq RWD2 ZDR 1/2 01**

UGR I = 21,3  
 UGR q = 21,3  
 DIN 5040: A40  
 UTE: 0.94 E + 0.06 T  
 DLOR: 94 %  
 ULOR: 6 %  
 CEN Flux Code: 44 75 93 94 100 11 35 65 6

**Lieferbares Zubehör**

Material	Bezeichnung
 <b>ZSG 40 Sauger</b> 2930500	Abziehhilfe für Glasabdeckungen oder Abdeckwannen.
 <b>Olisq RWD2 ZS DB 3075/1500</b> 8224200	3-Punkt Seilabhängungset. Für Leuchten der Baureihe Olisq RWD2... ET.
 <b>Olisq RWD2 ZS DB 3075/3000</b> 8224300	3-Punkt Seilabhängungset. Für Leuchten der Baureihe Olisq RWD2... ET.
 <b>Olisq RWD2 C 01</b> 8225500	Halbeinbaugehäuse für runde Anbauleuchte Olisq RWD2... .
 <b>Olisq RWD2 ZVF 01</b> 8225900	Ummantelung aus Stahlblech. Für Leuchten der Baureihe Olisq RWD2... . Oberfläche pulverbeschichtet, Farbe weiß. Weitere Farben (RAL) auf Anfrage.
 <b>Olisq RWD2 ZDR 1/1 01</b> 8226200	Dekorankleidung aus Stahlblech. Zur Ummantelung der gesamten Seitenfläche. Für Leuchten der Baureihe Olisq RWD2... . Oberfläche pulverbeschichtet, Farbe weiß.
 <b>Olisq RWD2 ZDR 1/2 01</b> 8226600	Dekorankleidung aus Stahlblech. Zur Ummantelung der halben Seitenfläche. Für Leuchten der Baureihe Olisq RWD2... . Oberfläche pulverbeschichtet, Farbe weiß.
 <b>Wanne Olisq RWD2 Ersatz</b> 8227100	Ersatzwanne für Wand- und Deckenanbauleuchten Olisq RWD2... . Außendurchmesser Ø 400 mm, Höhe 58,5 mm.
 <b>Wanne Olisq RWD2 PC Ersatz</b> 8227200	Ersatzwanne für Wand- und Deckenanbauleuchten Olisq RWD2... . Außendurchmesser Ø 400 mm, Höhe 58,5 mm.
 <b>LED-Modul Olisq 360-830-01/R350 Ersatz</b> 8228200	LED-Ersatzmodul für Leuchten der Baureihe Olisq RWD2... -830.
 <b>LED-Modul Olisq 360-840-01/R350 Ersatz</b> 8228300	LED-Ersatzmodul für Leuchten der Baureihe Olisq RWD2... -840.
 <b>Olisq RWD2 ZVF 03</b> 8269100	Ummantelung aus Stahlblech. Für Leuchten der Baureihe Olisq RWD2... . Oberfläche pulverbeschichtet, Farbe silbergrau. Weitere Farben (RAL) auf Anfrage.
 <b>Olisq RWD2 ZVF 05</b> 8269400	Ummantelung aus Stahlblech. Für Leuchten der Baureihe Olisq RWD2... . Oberfläche pulverbeschichtet, Farbe schwarz. Weitere Farben (RAL) auf Anfrage.
 <b>Olisq RWD2 ZDR 1/1 03</b> 8269700	Dekorankleidung aus Stahlblech. Zur Ummantelung der gesamten Seitenfläche. Für Leuchten der Baureihe Olisq RWD2... . Oberfläche pulverbeschichtet, Farbe silbergrau.
 <b>Olisq RWD2 ZDR 1/1 05</b> 8270700	Dekorankleidung aus Stahlblech. Zur Ummantelung der gesamten Seitenfläche. Für Leuchten der Baureihe Olisq RWD2... . Oberfläche pulverbeschichtet, Farbe schwarz.
 <b>Olisq RWD2 ZDR 1/2 03</b> 8269900	Dekorankleidung aus Stahlblech. Zur Ummantelung der halben Seitenfläche. Für Leuchten der Baureihe Olisq RWD2... . Oberfläche pulverbeschichtet, Farbe silbergrau.
 <b>Olisq RWD2 ZDR 1/2 05</b> 8270300	Dekorankleidung aus Stahlblech. Zur Ummantelung der halben Seitenfläche. Für Leuchten der Baureihe Olisq RWD2... . Oberfläche pulverbeschichtet, Farbe schwarz.
 <b>Distanzstück Opendo D / 3331 D 01</b> 8443700	Abstandhalter für Anbauleuchten. Aufbauhöhe 18 mm. Farbe weiß.

**Ausschreibungstext**

Dekorative, runde Anbauleuchte mit einem zylindrischen, opalen Diffusor aus PC, schlagfest. Ausführung mit erhöhter Schutzart IP54 rundum. Optional stehen als Zubehör Dekor-Ankleidungen für passgenaue Licht- und Raumszenierungen zur Verfügung, die auf Anfrage auch in kundenspezifischen Farben ausgeführt werden können. Entwickelt und hergestellt in Deutschland. Geeignet zur Anwendung in HACCP, IFS und/oder BRC Global Standard Food zertifizierten

Unternehmen. In Kombination mit dem separat zu bestellendem Zubehör (ZVF...) ist die Leuchte vor Vandalismus geschützt sowie bei Deckenmontage ballwurfsicher gemäß DIN 18032-3: 2023-12, Klasse D1. Die Prüfungen erfolgten durch ein nach DIN EN ISO 17025 akkreditiertes Institut (VDE-Prüf- und Zertifizierungsinstitut GmbH). Mit begrenzter Oberflächentemperatur, für den Einsatz in feuergefährdeten Räumen gemäß DIN EN 60598-2-24 geeignet. Für Wand- oder Deckenmontage. Mit separat zu bestellendem Zubehör auch zur Halbeinbaumontage (Decke mit Ausschnitt) sowie abgehängten Montage geeignet. Zum Schutz sowie zur Unterstützung einer schnellen Montage sind die Komponenten im Karton in Montagereihenfolge angeordnet. Die Schnellmontage der Abdeckung auf den Montagekörper erfolgt werkzeuglos durch Click-Verschluss. Die Einspeisungsöffnung sowie die Befestigungspunkte entsprechen in größten Teilen denen der Baureihen 740N, Mondia. Material und Struktur des abdeckenden Diffusors bewirken eine gleichmäßige und schattenfreie Ausleuchtung der leicht zu reinigenden Leuchtenoberfläche. Mit lambertscher Lichtstärkeverteilung. Mit leichtem Indirektanteil zur Oberflächenaufhellung. Leuchtenlichtstrom und Lichtfarbe fest eingestellt. LED-System mit 2 getrennten, separat ansteuerbaren Stromkreisen. Bemessungslichtstrom 2000 lm, Bemessungsleistung 18 W, maximale Leuchten-Lichtausbeute 111 lm/W. Lichtfarbe neutralweiß, ähnlichste Farbtemperatur (CCT) 4000 K, allgemeiner Farbwiedergabeindex (CRI)  $R_a > 80$ . Farbtoleranz (initial MacAdam)  $\leq 3$  SDCM. Mittlere Bemessungslebensdauer L80 ( $t_{q\ 25\ ^\circ C}$ ) = 100.000 h., Mittlere Bemessungslebensdauer L90 ( $t_{q\ 25\ ^\circ C}$ ) = 50.000 h. Die Lichtquelle ist entsprechend der Ökodesign-Anforderungen (VO (EU) 2019/2020) austauschbar. Der Austausch erfolgt werkzeuglos, die Ersatzlichtquelle kann als Ersatzteil bezogen werden. Flimmern: Pst LM  $\leq 1,0$  bei Volllast. Stroboskop-Effekt: SVM  $\leq 0,4$  bei Volllast. Leuchtenkörper aus Stahlblech. Oberfläche weiß beschichtet (ähnlich RAL 9016). Leuchtdurchmesser Ø 400 mm, Leuchtenhöhe 68 mm. Insektendichter Lampenraum. Schutzklasse (EN 61140): I, Schutzart (DIN EN 60529): IP54, Stoßfestigkeitsgrad nach IEC 62262: IK06, Prüftemperatur Glühdrahttest gemäß IEC 60695-2-11: 850 °C. Zulässige Umgebungstemperatur ( $t_a$ ): 25 °C Gewicht: 2,1 kg. Mit 2 elektronischen Betriebsgeräten, schaltbar. Das Betriebsgerät ist entsprechend der Ökodesign-Anforderungen (VO (EU) 2019/2020) austauschbar. Das Produkt erfüllt die grundlegenden Anforderungen der anwendbaren EU-Richtlinien und des Produktsicherheitsgesetzes und trägt die CE-Kennzeichnung. Leuchte 10 Jahre, Ersatzteile (LED-Modul, Betriebsgerät, optisches System) 15 Jahre nach Rechnungsdatum unter Vorbehalt vertretbarer Änderungen, die dem Fortschritt dienen, verfügbar.

**EPREL - Europäische Produktdatenbank für die Energieverbrauchskennzeichnung**

Energieeffizienzklasse	Modellkennung
D	SI-N8T281EB0EU
D	85401833-00