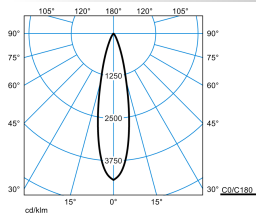















Produktmerkmale und Kenndaten








Anwendungsbereich	Akzentbeleuchtung Aufenthaltsräume Eingangsbereiche Konferenzräume Empfangsbereiche Verkaufsräume büroähnliche Räume
Leuchtentyp	Geräteträger für Lichtbandsystem E-Line 7651.
Montageart	Abhängen Anbau
Leuchtenoptik	Das optische System mit einer präzise abgestimmten Kombination aus LED-Linsen und Abblendelementen bewirkt einen sehr hohen Sehkomfort bei sehr hoher lichttechnischer Performance.
Lichtverteilungskurve	Flood (FL)
FWHM	36 °
Light Engine	Normalprodukt
Farbtemperatur	4000 K
Bemessungslichtstrom	1400 lm
Anschlussleistung	12,00 W
Lichtausbeute	117 lm/W
Bemessungslebensdauer	L80 (25 °C) = 70.000 h
Farbwiedergabeindex	90
Farbtoleranz	3 SDCM
Photobiologische Klasse	Gruppe 0 - kein Risiko
Leuchtenfarbe	RAL9016 Verkehrsweiß
Elektrische Ausführung	Mit elektronischem Betriebsgerät, digital dimmbar (DALI).
Anschlussart	Steckklemme
Anzahl Dali Adressen	1
Dimmbereich	1 - 100 %
Bemessungsspannung	220 - 240 V
Bemessungsfrequenz	50/60 Hz
Klirrfaktor (THD) < %	14 %
Schutzart	IP20
Schutzklasse	I
Schlagfestigkeit IK	IK06
Glühdrahtbeständigkeit	650 °C
Umgebungstemperatur	-20 - 25 °C
Max. Leuchten an B10	21
Max. Leuchten an B16	35
Max. Leuchten an C10	35
Max. Leuchten an C16	60
Länge-Netto	390 mm
Breite-Netto	110 mm
Höhe-Netto	270 mm
Gewicht	1,7 kg

Lichtverteilungskurven

7650 SNS L37 RH3-01/01WRFL14-940 ETDD 01

UGR I = 11,0
 UGR q = 11,0
 DIN 5040: A80
 UTE: 1,00 A
 DLOR: 100 %
 ULOR: 0 %
 CEN Flux Code: 98 100 100 100 100

Lieferbares Zubehör

Material	Bezeichnung
 07650 L75 7LV E 75 01 7272400	Tragprofil für E-Line 7651 Lichtband-Einzelleuchten oder Lichtbandabschlüsse. Länge des Tragprofils: 737,5 mm. Oberfläche weiß beschichtet. Mit 7-Leiter-Durchgangsverdrahtung. Leitungsquerschnitt 2,5 mm ² .
 07650 L150 7LV E 150 01 7272500	Tragprofil für E-Line 7651 Lichtband-Einzelleuchten oder Lichtbandabschlüsse. Länge des Tragprofils: 1475 mm. Oberfläche weiß beschichtet. Mit 7-Leiter-Durchgangsverdrahtung. Leitungsquerschnitt 2,5 mm ² .
 07650 L300 7LV 150 01 7272600	Tragprofil für E-Line 7651 Lichtband-Anwendungen. Zur vereinfachten Montage ist eine vormontierte Lichtbandkupplung zur Verbindung mit einem weiteren Tragprofil im Lieferumfang enthalten. Länge des Tragprofils: 2950 mm. Oberfläche weiß beschichtet. Mit 7-Leiter-Durchgangsverdrahtung. Leitungsquerschnitt 2,5 mm ² .
 07650 L450 7LV 150 01 7272700	Tragprofil für E-Line 7651 Lichtband-Anwendungen. Zur vereinfachten Montage ist eine vormontierte Lichtbandkupplung zur Verbindung mit einem weiteren Tragprofil im Lieferumfang enthalten. Länge des Tragprofils: 4425 mm. Oberfläche weiß beschichtet. Mit 7-Leiter-Durchgangsverdrahtung. Leitungsquerschnitt 2,5 mm ² .
 07650 L225 7LV E 225 01 7273600	Tragprofil für E-Line 7651 Lichtband-Einzelleuchten oder Lichtbandabschlüsse. Länge des Tragprofils: 2212,5 mm. Oberfläche weiß beschichtet. Mit 7-Leiter-Durchgangsverdrahtung. Leitungsquerschnitt 2,5 mm ² .
 07650 L450 7LV 225 01 7273900	Tragprofil für E-Line 7651 Lichtband-Anwendungen. Zur vereinfachten Montage ist eine vormontierte Lichtbandkupplung zur Verbindung mit einem weiteren Tragprofil im Lieferumfang enthalten. Länge des Tragprofils: 4425 mm. Oberfläche weiß beschichtet. Mit 7-Leiter-Durchgangsverdrahtung. Leitungsquerschnitt 2,5 mm ² .
 07650 L150 7+7LV E 150 01 7274200	Tragprofil für E-Line 7651 Lichtband-Einzelleuchten oder Lichtbandabschlüsse. Länge des Tragprofils: 1475 mm. Oberfläche weiß beschichtet. Mit 7-Leiter Durchgangsverdrahtung zur Aufteilung der Schaltkreise sowie zusätzlicher 7-Leiter Durchgangsverdrahtung zur Unterstützung von Zusatzanwendungen im Bereich Notlicht oder Lichtmanagement.
 07650 L300 7+7LV 150 01 7274300	Tragprofil für E-Line 7651 Lichtband-Anwendungen. Zur vereinfachten Montage ist eine vormontierte Lichtbandkupplung zur Verbindung mit einem weiteren Tragprofil im Lieferumfang enthalten. Länge des Tragprofils: 2950 mm. Oberfläche weiß beschichtet. Mit 7-Leiter Durchgangsverdrahtung zur Aufteilung der Schaltkreise sowie zusätzlicher 7-Leiter Durchgangsverdrahtung zur Unterstützung von Zusatzanwendungen im Bereich Notlicht oder Lichtmanagement.
 07650 L450 7+7LV 150 01 7274400	Tragprofil für E-Line 7651 Lichtband-Anwendungen. Zur vereinfachten Montage ist eine vormontierte Lichtbandkupplung zur Verbindung mit einem weiteren Tragprofil im Lieferumfang enthalten. Länge des Tragprofils: 4425 mm. Oberfläche weiß beschichtet. Mit 7-Leiter Durchgangsverdrahtung zur Aufteilung der Schaltkreise sowie zusätzlicher 7-Leiter Durchgangsverdrahtung zur Unterstützung von Zusatzanwendungen im Bereich Notlicht oder Lichtmanagement.
 07650 L225 7+7LV E 225 01 7275100	Tragprofil für E-Line 7651 Lichtband-Einzelleuchten oder Lichtbandabschlüsse. Länge des Tragprofils: 2212,5 mm. Oberfläche weiß beschichtet. Mit 7-Leiter Durchgangsverdrahtung zur Aufteilung der Schaltkreise sowie zusätzlicher 7-Leiter Durchgangsverdrahtung zur Unterstützung von Zusatzanwendungen im Bereich Notlicht oder Lichtmanagement.
 07650 L450 7+7LV 225 01 7275200	Tragprofil für E-Line 7651 Lichtband-Anwendungen. Zur vereinfachten Montage ist eine vormontierte Lichtbandkupplung zur Verbindung mit einem weiteren Tragprofil im Lieferumfang enthalten. Länge des Tragprofils: 4425 mm. Oberfläche weiß beschichtet. Mit 7-Leiter Durchgangsverdrahtung zur Aufteilung der Schaltkreise sowie zusätzlicher 7-Leiter Durchgangsverdrahtung zur Unterstützung von Zusatzanwendungen im Bereich Notlicht oder Lichtmanagement.
 07650 L75 7LV E 37 01 7275700	Tragprofil für E-Line 7651 Lichtband-Einzelleuchten oder Lichtbandabschlüsse. Länge des Tragprofils: 737,5 mm. Oberfläche weiß beschichtet. Mit 7-Leiter-Durchgangsverdrahtung. Leitungsquerschnitt 2,5 mm ² .
 07650 L150 7LV E 37 01 7275800	Tragprofil für E-Line 7651 Lichtband-Einzelleuchten oder Lichtbandabschlüsse. Länge des Tragprofils: 1475 mm. Oberfläche weiß beschichtet. Mit 7-Leiter-Durchgangsverdrahtung. Leitungsquerschnitt 2,5 mm ² .

	07650 L225 7LV E 37 01 7275900	Tragprofil für E-Line 7651 Lichtband-Einzelleuchten oder Lichtbandabschlüsse. Länge des Tragprofils: 2212,5 mm. Oberfläche weiß beschichtet. Mit 7-Leiter-Durchgangsverdrahtung. Leitungsquerschnitt 2,5 mm ² .
	07650 L300 7LV 37 01 7276000	Tragprofil für E-Line 7651 Lichtband-Anwendungen. Zur vereinfachten Montage ist eine vormontierte Lichtbandkupplung zur Verbindung mit einem weiteren Tragprofil im Lieferumfang enthalten. Länge des Tragprofils: 2950 mm. Oberfläche weiß beschichtet. Mit 7-Leiter-Durchgangsverdrahtung. Leitungsquerschnitt 2,5 mm ² .
	07650 L450 7LV 37 01 7276100	Tragprofil für E-Line 7651 Lichtband-Anwendungen. Zur vereinfachten Montage ist eine vormontierte Lichtbandkupplung zur Verbindung mit einem weiteren Tragprofil im Lieferumfang enthalten. Länge des Tragprofils: 4425 mm. Oberfläche weiß beschichtet. Mit 7-Leiter-Durchgangsverdrahtung. Leitungsquerschnitt 2,5 mm ² .
	07650 L225 7+7LV 225 01 7349700	Tragprofil für E-Line 7651 Lichtband-Anwendungen. Länge des Tragprofils: 2212,5 mm. Oberfläche weiß beschichtet. Mit 7-Leiter Durchgangsverdrahtung zur Aufteilung der Schaltkreise sowie zusätzlicher 7-Leiter Durchgangsverdrahtung zur Unterstützung von Zusatzanwendungen im Bereich Notlicht oder Lichtmanagement.
	07650 L225 7LV 225 01 7350500	Tragprofil für E-Line 7651 Lichtband-Anwendungen. Länge des Tragprofils: 2212,5 mm. Oberfläche weiß beschichtet. Mit 7-Leiter-Durchgangsverdrahtung. Leitungsquerschnitt 2,5 mm ² .
	07650 L225 7LV 37 01 7351300	Länge des Tragprofils: 2212,5 mm. Oberfläche weiß beschichtet. Mit 7-Leiter-Durchgangsverdrahtung. Leitungsquerschnitt 2,5 mm ² .
	07650 L37 7LV E 37 01 7688600	Tragprofil für E-Line 7651 Lichtband-Einzelleuchten oder Lichtbandabschlüsse. Länge des Tragprofils: 368,8 mm. Oberfläche weiß beschichtet. Mit 7-Leiter-Durchgangsverdrahtung. Leitungsquerschnitt 2,5 mm ² .

Ausschreibungstext

Geräteträger für Lichtbandsystem E-Line 7651. Mit einem Sonnos Hänge-Downlight in runder Bauform mit Textilleitung. Als Einzel- oder Lichtbandleuchte für die direkte Deckenmontage sowie abgehängte Montage mittels separat zu bestellendem Zubehör. Befestigung am Tragprofil durch werkzeuglos zu betätigende Edelstahl-Rastverschlüsse. Die sachgerechte Montage des Geräteträgers mit dem Tragprofil wird durch ein Einrastgeräusch bestätigt. Die transparenten Montageelemente aus UV-stabilisiertem Polycarbonat können nach einer erfolgreichen Montage entfernt werden und gewährleisten dadurch einen Diebstahl- und Demontageschutz. Das optische System mit einer präzise abgestimmten Kombination aus LED-Linsen und Ablenkelementen bewirkt einen sehr hohen Sehkomfort bei sehr hoher lichttechnischer Performance. Ausstrahlcharakteristik Flood. Ausstrahlungswinkel 36°. Lichtlenkung durch Collimator-/Linsentechnologie. Leuchtenlichtstrom und Lichtfarbe fest eingestellt. Bemessungslichtstrom 1400 lm, Bemessungsleistung 12 W, maximale Leuchten-Lichtausbeute 117 lm/W. Lichtfarbe neutralweiß, ähnlichste Farbtemperatur (CCT) 4000 K, allgemeiner Farbwiedergabeindex (CRI) $R_a > 90$. Farborttoleranz (initial MacAdam) ≤ 3 SDCM. Mittlere Bemessungslebensdauer L80 ($t_q 25^\circ\text{C}$) = 70.000 h. Die Lichtquelle ist entsprechend der Ökodesign-Anforderungen (VO (EU) 2019/2020) austauschbar. Flimmern: Pst LM $\leq 1,0$ bei Volllast. Stroboskop-Effekt: SVM $\leq 0,4$ bei Volllast. Oberfläche weiß beschichtet (ähnlich RAL 9016). Leuchtenkörper aus Aluminium, weiß pulverbeschichtet (ähnlich RAL 9016). Farbe der Textilleitung weiß. Kunststoffreflektor weiß beschichtet (ähnlich RAL 9016). Schutzklasse (EN 61140): I, Schutzart (DIN EN 60529): IP20, Stoßfestigkeitsgrad nach IEC 62262: IK06, Prüftemperatur Glühdrahttest gemäß IEC 60695-2-11: 650 °C. Zulässige Umgebungstemperatur (ta): -20 °C bis 25 °C. Gewicht: 1,7 kg. Selbsttätige elektrische Verbindung durch Steckkontakte mit Phasenwahl. Die Phasenwahl erfolgt werkzeuglos. Mit elektronischem Betriebsgerät, digital dimmbar (DALI). Das Betriebsgerät ist entsprechend der Ökodesign-Anforderungen (VO (EU) 2019/2020) austauschbar. Das Produkt erfüllt die grundlegenden Anforderungen der anwendbaren EU-Richtlinien und des Produktsicherheitsgesetzes und trägt die CE-Kennzeichnung. Leuchte 10 Jahre, Ersatzteile (LED-Modul, Betriebsgerät, optisches System) 15 Jahre nach Rechnungsdatum unter Vorbehalt vertretbarer Änderungen, die dem Fortschritt dienen, verfügbar.

Zusatzinformation

Demontageanleitung (PDF) zum Produkt verfügbar unter: <https://www.trilux.com/EcoDesign>

EPREL - Europäische Produktdatenbank für die Energieverbrauchskennzeichnung

Dieses Produkt enthält (eine) Lichtquelle(n) der Energieeffizienzklasse(n):

Energieeffizienzklasse	Modellkennung
E	BXRE-40G20T0-C-82