





















### Caractéristiques du produit et caractéristiques techniques

Couleur du luminaire	RAL9005 Noir foncé
Indice de protection	IP20
Classe électrique	I
Longueur net	4.000 mm
Largeur net	52 mm
Hauteur net	38 mm
Longueur d'installation	4.000 mm
Largeur d'installation	35 mm
Hauteur d'encastrement	36 mm
Poids	3,8 kg

### Accessoires commercialisés

Article	Description
 <b>Rail Endk C 3PH ST 9004-R/B 05</b> 8880600	Embout pour le recouvrement frontal du rail conducteur triphasé encastré. Couleur noir (similaire à RAL 9005).
 <b>Rail Haken 3PH ST S-9000/H-B 05</b> 8881000	Crochet universel pour une fixation au plafond suspendue. Couleur noir (similaire à RAL 9005).
 <b>Rail Blind D/C/H 3PH ST S-9000/GP-B 05</b> 8881200	Couvercle aveugle pour le système de rails triphasés Rail. Couleur noir (similaire à RAL 9005). Dimensions (L x l x H) : 1000 mm x 11 mm x 26 mm.
 <b>Rail Schneidewerkzeug 3PH ST S-9000/T</b> 8881400	Outil pour raccourcir les conducteurs en cuivre des rails conducteurs.
 <b>Rail Verschlussk 3PH ST S-9000/TP-G 03</b> 8881500	Capuchon de fermeture pour couvrir les rainures des rails. Couleur gris argenté (similaire à RAL 9006).
 <b>Rail Einsp-R D/C/CT 3PH ST 9001/B 05</b> 8881600	Alimentation pour le rail conducteur triphasé avec équipement DALI. Couleur noir (similaire à RAL 9005).
 <b>Rail Einsp-L D/C/CT 3PH ST 9002/B 05</b> 8881800	Alimentation pour le rail conducteur triphasé avec équipement DALI. Couleur noir (similaire à RAL 9005).
 <b>Rail I-Verb D/C 3PH ST 9010/B 05</b> 8882000	Connecteur en I pour la connexion mécanique et électrique de deux segments de rail conducteur triphasé avec équipement DALI. Avec possibilité d'alimentation. Avec dispositif d'alimentation pour l'alimentation centrale. Couleur noir (similaire à RAL 9005).
 <b>Rail Längsver D/C 3PH ST9003/B 05</b> 8882200	Accouplement conducteur sans dispositif d'alimentation pour une connexion mécanique et électrique intégrée. Couleur noir (similaire à RAL 9005).

	<b>Rail LängsverNL D/C ST9003/B-M 05</b> 8882400	Accouplement non conducteur sans dispositif d'alimentation pour une connexion mécanique intégrée. Couleur noir (similaire à RAL 9005).
	<b>Rail L-Verb-L D/C/CT 3PH ST 9011/B 05</b> 8882600	Connecteur en L pour deux segments de rail conducteur triphasés avec équipement DALI. Avec possibilité d'alimentation. Couleur noir (similaire à RAL 9005).
	<b>Rail L-Verb-R D/C/CT 3PH ST 9012/B 05</b> 8882800	Connecteur en L pour deux segments de rail conducteur triphasés avec équipement DALI. Avec possibilité d'alimentation. Couleur noir (similaire à RAL 9005).
	<b>Rail T-Verb-L D/C 3PH ST 9013/B 05</b> 8883000	Connecteur en T pour trois segments de rail conducteur triphasés avec équipement DALI. Avec possibilité d'alimentation. Couleur noir (similaire à RAL 9005).
	<b>Rail T-Verb-L D/C 3PH ST 9015/B 05</b> 8883200	Connecteur en T pour trois segments de rail conducteur triphasés avec équipement DALI. Avec possibilité d'alimentation. Couleur noir (similaire à RAL 9005).
	<b>Rail T-Verb-R D/C 3PH ST 9014/B 05</b> 8883400	Connecteur en T pour trois segments de rail conducteur triphasés avec équipement DALI. Avec possibilité d'alimentation. Couleur noir (similaire à RAL 9005).
	<b>Rail T-Verb-R D/C 3PH ST 9016/B 05</b> 8883600	Connecteur en T pour trois segments de rail conducteur triphasés avec équipement DALI. Avec possibilité d'alimentation. Couleur noir (similaire à RAL 9005).
	<b>Rail X-Verb D/C 3PH ST 9017/B 05</b> 8883800	Connecteur en X pour quatre segments de rail conducteur triphasés avec équipement DALI. Avec possibilité d'alimentation. Couleur noir (similaire à RAL 9005).
	<b>Rail Längsver D/C ST9000-KIT35-B 05</b> 8913100	Kit de connexion composé d'un étrier et d'un accouplement conducteur sans dispositif d'alimentation pour une connexion mécanique et électrique intégrée. Couleur noir (similaire à RAL 9005).
	<b>Rail Adapter ZZT/515/1800 ST9999/B 05/05</b> 6000659251	Adaptateur de rail conducteur avec câble textile transparent pour la suspension de luminaires au système de rails conducteurs triphasé (DALI) Rail. Longueur du câble d'alimentation: 1800 mm. Valeur de la charge maximale: 5 kg. Pour une valeur de charge de > 5 kg, une suspension par câble supplémentaire du rail conducteur est indispensable.. Couleur de l'adaptateur de rail conducteur noir (similaire à RAL 9005). Couleur de la conduite textile noir (analogue à RAL 9005).
	<b>Rail Adapter ZZT/515/2000 ST9999/B 05/1</b> 6000659451	Adaptateur de rail conducteur avec câble d'alimentation transparent pour la suspension de luminaires au système de rails conducteurs triphasé (DALI) Rail. Longueur du câble d'alimentation: 2000 mm. Valeur de la charge maximale: 5 kg. Pour une valeur de charge de > 5 kg, une suspension par câble supplémentaire du rail conducteur est indispensable.. Couleur de l'adaptateur de rail conducteur noir (similaire à RAL 9005).

### Texte d'appels d'offres

Rail conducteur triphasé encastré avec équipement DALI (6 conducteurs). Système Rail (Stucchi). En aluminium, revêtement poudre. Avec une structure de surface fine. Couleur noir (similaire à RAL 9005). Dimensions (L x l x H) : 4000 mm x 52 mm x 38 mm.

En combinaison avec des connecteurs de rail conducteur, des lignes individuelles et décoratives peuvent être réalisées pour obtenir un éclairage qui met l'architecture en scène. Lors de la planification, il faut tenir compte de la polarité du conducteur neutre..