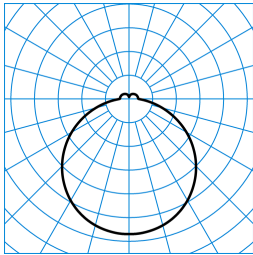




Produktmerkmale und Kenndaten

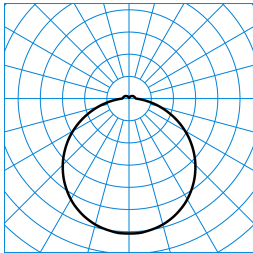
Leuchtentyp	Dekorative, runde Anbauleuchte mit einem zylindrischen, opalen Diffusor aus PC, schlagfest.
Montageart	Anbau
Leuchtenoptik	Material und Struktur des abdeckenden Diffusors bewirken eine gleichmäßige und schattenfreie Ausleuchtung der leicht zu reinigenden Leuchtenoberfläche.
Light Engine	Normalprodukt
Farbtemperatur	3000 K
Bemessungslichtstrom	3800 lm
Anschlussleistung	33,00 W
Lichtausbeute	115 lm/W
LED-Lebensdauer	L80 (25 °C) = 100.000 h L90 (25 °C) = 50.000 h
Farbwiedergabeindex	80
Farbtoleranz	3 SDCM
Photobiologische Klasse	Gruppe 0 - kein Risiko
Leuchtenfarbe	RAL9016 Verkehrsweiß
Leuchtenkörper	Leuchtenkörper aus Stahlblech.
Elektrische Ausführung	Mit Bluetooth Low Energie Betriebsgerät (BLE).
DALI-2-Standard EN 62386	Ja
Anschlussart	Steckklemme
Dimmbereich	1 - 100 %
Bemessungsspannung	220 - 240 V
Bemessungsfrequenz	50/60 Hz
Klirrfaktor (THD) < %	14 %
Schutzart	IP54
Schutzklasse	I
Schlagfestigkeit IK	IK06
Glühdrahtbeständigkeit	850 °C
Umgebungstemperatur	25 °C
Max. Leuchten an B10	14
Max. Leuchten an B16	24
Max. Leuchten an C10	24
Max. Leuchten an C16	40
Höhe-Netto	68 mm
Außendurchmesser	400 mm
Gewicht	2,1 kg

Lichtverteilungskurven



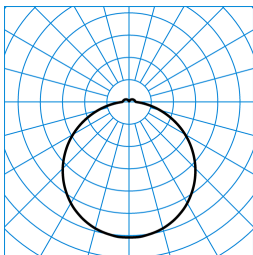
Olisq RWD2 DW 40-830 ETBLE +DMR IP54 PC TX375744 ■ C0 - C180 ■ C90 - C270

UGR I = 22,8
 UGR q = 22,8
 DIN 5040: B40
 UTE: 0.90 E + 0.10 T
 DLOR: 90 %
 ULOR: 10 %
 CEN Flux Code: 44 74 93 90 100 17 42 70 10



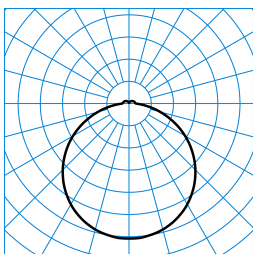
Olisq RWD2 DW 40-830 ETBLE +DMR IP54 PC + Olisq RWD2 ZDR 1/2 01 TX426097 ■ C0 - C180 ■ C90 - C270

UGR I = 23,5
 UGR q = 23,5
 DIN 5040: A40
 UTE: 0.94 E + 0.06 T
 DLOR: 94 %
 ULOR: 6 %
 CEN Flux Code: 44 75 93 94 100 11 35 65 6



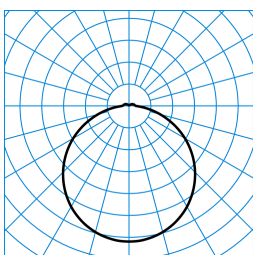
Olisq RWD2 DW 40-830 ETBLE +DMR IP54 PC + Olisq RWD2 ZDR 1/2 03 TX427799 ■ C0 - C180 ■ C90 - C270

UGR I = 23,5
 UGR q = 23,5
 DIN 5040: A40
 UTE: 0.94 E + 0.06 T
 DLOR: 94 %
 ULOR: 6 %
 CEN Flux Code: 44 75 93 94 100 11 35 65 6



Olisq RWD2 DW 40-830 ETBLE +DMR IP54 PC + Olisq RWD2 ZDR 1/2 05 TX429283 ■ C0 - C180 ■ C90 - C270

UGR I = 23,5
 UGR q = 23,5
 DIN 5040: A40
 UTE: 0.94 E + 0.06 T
 DLOR: 94 %
 ULOR: 6 %
 CEN Flux Code: 44 75 93 94 100 11 35 65 6



Olisq RWD2 DW 40-830 ETBLE +DMR IP54 PC + Olisq RWD2 C 01 TX425825 ■ C0 - C180 ■ C90 - C270

UGR I = 23,7
 UGR q = 23,7
 DIN 5040: A40
 UTE: 0.95 E + 0.05 T
 DLOR: 95 %
 ULOR: 5 %
 CEN Flux Code: 44 75 93 95 100 6 26 58 5


Olisq RWD2 DW 40-830 ETBLE +DMR IP54 PC + Olisq RWD2 ZDR 1/1 01 TX425961
■ C0 - C180
■ C90 - C270

UGR I = 24,0
 UGR q = 24,0
 DIN 5040: A40
 UTE: 1.00 E
 DLOR: 100 %
 ULOR: 0 %
 CEN Flux Code: 47 79 96 100 100 0 0 0 0

Lieferbares Zubehör

Material	Bezeichnung
 ZSG 40 Sauger 2930500	Abziehhilfe für Glasabdeckungen oder Abdeckwannen.
 Olisq RWD2 ZS DB 5075/1500 8224400	3-Punkt Seilaufhängungset. Für Leuchten der Baureihe Olisq RWD2...ETDD.
 Olisq RWD2 ZS DB 5075/3000 8224500	3-Punkt Seilaufhängungset. Für Leuchten der Baureihe Olisq RWD2...ETDD.
 Olisq RWD2 C 01 8225500	Halbeinbaugeschäule für runde Anbauleuchte Olisq RWD2... .
 Olisq RWD2 ZVF 01 8225900	Ummantelung aus Stahlblech. Für Leuchten der Baureihe Olisq RWD2... . Oberfläche pulverbeschichtet, Farbe weiß. Weitere Farben (RAL) auf Anfrage.
 Olisq RWD2 ZDR 1/1 01 8226200	Dekorankleidung aus Stahlblech. Zur Ummantelung der gesamten Seitenfläche. Für Leuchten der Baureihe Olisq RWD2... . Oberfläche pulverbeschichtet, Farbe weiß.
 Olisq RWD2 ZDR 1/2 01 8226600	Dekorankleidung aus Stahlblech. Zur Ummantelung der halben Seitenfläche. Für Leuchten der Baureihe Olisq RWD2... . Oberfläche pulverbeschichtet, Farbe weiß.
 Wanne Olisq RWD2 Ersatz 8227100	Ersatzwanne für Wand- und Deckenanbauleuchten Olisq RWD2... .
 Wanne Olisq RWD2 PC Ersatz 8227200	Ersatzwanne für Wand- und Deckenanbauleuchten Olisq RWD2... .
 LEDM Olisq 360-830-01/R350 Ersatz 8228200	LED-Ersatzmodul für Leuchten der Baureihe Olisq RWD2...-830.
 LEDM Olisq 360-840-01/R350 Ersatz 8228300	LED-Ersatzmodul für Leuchten der Baureihe Olisq RWD2...-840.
 Olisq RWD2 ZVF 03 8269100	Ummantelung aus Stahlblech. Für Leuchten der Baureihe Olisq RWD2... . Oberfläche pulverbeschichtet, Farbe silbergrau. Weitere Farben (RAL) auf Anfrage.
 Olisq RWD2 ZVF 05 8269400	Ummantelung aus Stahlblech. Für Leuchten der Baureihe Olisq RWD2... . Oberfläche pulverbeschichtet, Farbe schwarz. Weitere Farben (RAL) auf Anfrage.
 Olisq RWD2 ZDR 1/1 03 8269700	Dekorankleidung aus Stahlblech. Zur Ummantelung der gesamten Seitenfläche. Für Leuchten der Baureihe Olisq RWD2... . Oberfläche pulverbeschichtet, Farbe silbergrau.
 Olisq RWD2 ZDR 1/1 05 8270700	Dekorankleidung aus Stahlblech. Zur Ummantelung der gesamten Seitenfläche. Für Leuchten der Baureihe Olisq RWD2... . Oberfläche pulverbeschichtet, Farbe schwarz.
 Olisq RWD2 ZDR 1/2 03 8269900	Dekorankleidung aus Stahlblech. Zur Ummantelung der halben Seitenfläche. Für Leuchten der Baureihe Olisq RWD2... . Oberfläche pulverbeschichtet, Farbe silbergrau.


Olisq RWD2 ZDR 1/2 05
 8270300

Dekorankleidung aus Stahlblech. Zur Ummantelung der halben Seitenfläche. Für Leuchten der Baureihe Olisq RWD2... . Oberfläche pulverbeschichtet, Farbe schwarz.


Distanzstück Opendo D / 3331 D 01
 8443700

Abstandhalter für Anbauleuchten. Aufbauhöhe 18 mm. Farbe weiß.

Ausschreibungstext

Dekorative, runde Anbauleuchte mit einem zylindrischen, opalen Diffusor aus PC, schlagfest. Ausführung mit erhöhter Schutzart IP54 rundum. Optional stehen als Zubehör Dekor-Ankleidungen für passgenaue Licht- und Raumszenierungen zur Verfügung, die auf Anfrage auch in kundenspezifischen Farben ausgeführt werden können. Entwickelt und hergestellt in Deutschland. LiveLink SwarmSens Slaveleuchte (DMR) mit integriertem Bluetooth Modul zur Vernetzung mit einer LiveLink SwarmSens Masterleuchte (DMM). In Kombination mit einem separat zu bestellendem Zubehör (ZVF...) ist die Leuchte vor Vandalismus geschützt sowie ballwurfsicher gemäß DIN 18032-3. Mit begrenzter Oberflächentemperatur, für den Einsatz in feuergefährdeten Räumen gemäß DIN EN 60598-2-24 geeignet. Für Wand- oder Deckenmontage. Mit separat zu bestellendem Zubehör auch zur Halbeinbaumontage (Decke mit Ausschnitt) sowie abgehängten Montage geeignet. Zum Schutz sowie zur Unterstützung einer schnellen Montage sind die Komponenten im Karton in Montagerihenfolge angeordnet. Die Schnellmontage der Abdeckung auf den Montagekörper erfolgt werkzeuglos durch Click-Verschluss. Die Einspeisungsöffnung sowie die Befestigungspunkte entsprechen in größten Teilen denen der Baureihen 740N, Mondia. Material und Struktur des abdeckenden Diffusors bewirken eine gleichmäßige und schattenfreie Ausleuchtung der leicht zu reinigenden Leuchtenoberfläche. Mit lambertscher Lichtstärkeverteilung. Mit leichtem Indirektanteil zur Oberflächenaufhellung. Leuchtenlichtstrom und Lichtfarbe fest eingestellt. Bemessungslichtstrom 3800 lm, Bemessungsleistung 33 W, maximale Leuchten-Lichtausbeute 115 lm/W. Lichtfarbe warmweiß, ähnlichste Farbtemperatur (CCT) 3000 K, allgemeiner Farbwiedergabeindex (CRI) $R_a > 80$. Farbortoleranz (initial MacAdam) ≤ 3 SDCM. Mittlere Bemessungslebensdauer $L_{80}(t_{q 25^\circ C}) = 100.000$ h, mittlere Bemessungslebensdauer $L_{90}(t_{q 25^\circ C}) = 50.000$ h. Die Lichtquelle ist entsprechend der Ökodesign-Anforderungen (VO (EU) 2019/2020) austauschbar. Der Austausch erfolgt werkzeuglos, die Ersatzlichtquelle kann als Ersatzteil bezogen werden. Leuchtenkörper aus Stahlblech. Oberfläche weiß beschichtet (RAL 9016). Leuchtdurchmesser $\varnothing 400$ mm, Leuchtenhöhe 68 mm. Insektendichter Lampenraum. Schutzklasse (EN 61140): I, Schutzart (DIN EN 60529): IP54, Stoßfestigkeitsgrad nach IEC 62262: IK06, Prüftemperatur Glühdrahttest gemäß IEC 60695-2-11: 850 °C. Gewicht: 2,1 kg. Mit Bluetooth Low Energie Betriebsgerät (BLE). Betriebsgerät gemäß DALI-2-Standard (EN 62386). Das Betriebsgerät ist entsprechend der Ökodesign-Anforderungen (VO (EU) 2019/2020) austauschbar. Das Produkt erfüllt die grundlegenden Anforderungen der anwendbaren EU-Richtlinien und des Produktsicherheitsgesetzes und trägt die CE-Kennzeichnung. Leuchte 10 Jahre, Ersatzteile (LED-Modul, Betriebsgerät, optisches System) 15 Jahre nach Rechnungsdatum unter Vorbehalt vertretbarer Änderungen, die dem Fortschritt dienen, verfügbar.

EPREL - Europäische Produktdatenbank für die Energieverbrauchskennzeichnung

Energieeffizienzklasse	Modellkennung
D	SI-N8V281EB0EU
D	85401832-00