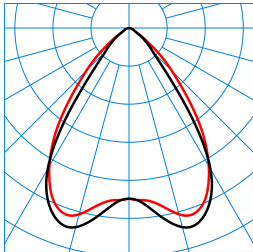


Produktmerkmale und Kenndaten

| | |
|---------------------------------|--|
| Anwendungsbereich | Büros Ausstellungsräume Eingangsbereiche Empfangsbereiche Flure Konferenzräume Unterrichtsräume |
| Leuchtentyp | LED-Schnellmontage-Leuchte, |
| Montageart | Anbau Abhängen |
| Leuchtenoptik | Optisches System bestehend aus einem PMMA-Refraktor-Reflektor-System mit zentrisch integrierten High-Power-LED. Mit Micro-Raster für hohe Entblendung. |
| Light Engine | Normalprodukt |
| Farbtemperatur | 3000 K |
| Bemessungslichtstrom | 3400 lm |
| Anschlussleistung | 33,00 W |
| Lichtausbeute | 103 lm/W |
| LED-Lebensdauer | L80 (25 °C) = 70.000 h L85 (25 °C) = 50.000 h |
| Farbwiedergabeindex | 80 |
| Farbtoleranz | 3 SDCM |
| Photobiologische Klasse | Gruppe 0 - kein Risiko |
| Leuchtenfarbe | SW 306F Noir 200 Feinstruktur |
| Leuchtenkörper | Modul-Außengehäuse aus stranggepresstem Aluminium mit exakt planen Sichtflächen und feinen Kantenradien. Tragprofil innen liegend, aus Stahlblech. |
| Elektrische Ausführung | Mit elektronischem Betriebsgerät, digital dimmbar (DALI). |
| DALI-2-Standard EN 62386 | Ja |
| Polzahl | 7LV |
| Leitungsquerschnitt | 2,50 mm ² |
| Anschlussart | Wieland GST/RST (TWW) |
| Touch-Dim-fähig | Ja |
| Anzahl Dali Adressen | 1 |
| Dimmbereich | 1 - 100 % |
| Monitoring Ready | Auf Anfrage |
| Bemessungsspannung | 220 - 240 V |
| Bemessungsfrequenz | 50/60 Hz |
| Klirrfaktor (THD) < % | 14 % |
| Schutzart | IP40 |
| Schutzart Raumseitig | IP40 |
| Schutzklasse | I |
| Schlagfestigkeit IK | IK07 |
| Glühdrahtbeständigkeit | 650 °C |
| Umgebungstemperatur | 25 °C |
| Max. Leuchten an B10 | 18 |
| Max. Leuchten an B16 | 28 |
| Max. Leuchten an C10 | 28 |
| Max. Leuchten an C16 | 48 |
| Länge-Netto | 1.130 mm |
| Breite-Netto | 50 mm |

| | |
|------------|--------|
| Höhe-Netto | 92 mm |
| Gewicht | 4,2 kg |




Lichtverteilungskurven


Cflex H1-E MRX 3500-830 ETDD I2
TX770879

■ C0 - C180
■ C90 - C270

UGR I = 19,1
 UGR q = 18,2
 DIN 5040: A60
 UTE: 1,00 B
 DLOR: 100 %
 ULOR: 0 %
 CEN Flux Code: 82 97 99 100 100

Lieferbares Zubehör

| Material | Bezeichnung |
|---|--|
|  E04 Gliederkette glz vz (20m) 2343400 | Gliederkette glanzverzinkt (20 m). |
|  Cflex DX 6186900 | Befestigungsklammer zur direkten Deckenanbaumontage. |
|  Cflex ESKX 6186700 | Aufhängeklammer mit Spiralösensystem. |

Ausschreibungstext

LED-Schnellmontage-Leuchte, Ausführung als LED-Einzelleuchte oder Lichtband-Anfangsmodul. Mit Micro-Raster für hohe Entblendung. Direkt strahlend. Befestigung wahlweise an Seil- oder Kettenaufhängung oder direkt an der Decke. Module werkzeuglos austauschbar. In Kombination mit Blindmodulen können Lichtband-Module werkzeuglos innerhalb eines Lichtbandes versetzt werden. Optisches System bestehend aus einem PMMA-Refraktor-Reflektor-System mit zentrisch integrierten High-Power-LED. Mit Micro-Raster für hohe Entblendung. Mit symmetrisch breit strahlender Lichtstärkeverteilung. Bildschirmarbeitsplatzgerecht gemäß EN 12464-1 Leuchtenlichtstrom und Lichtfarbe fest eingestellt. Bemessungslichtstrom 3400 lm, Bemessungsleistung 33 W, maximale Leuchten-Lichtausbeute 103 lm/W. Lichtfarbe warmweiß, ähnlichste Farbtemperatur (CCT) 3000 K, allgemeiner Farbwiedergabeindex (CRI) $R_a > 80$. Farbortoleranz (initial MacAdam) ≤ 3 SDCM. Mittlere Bemessungslebensdauer $L_{80}(t_q 25^\circ\text{C}) = 70.000$ h, mittlere Bemessungslebensdauer $L_{85}(t_q 25^\circ\text{C}) = 50.000$ h. Die Lichtquelle ist entsprechend der Ökodesign-Anforderungen (VO (EU) 2019/2020) austauschbar. Modul-Außengehäuse aus stranggepresstem Aluminium mit exakt planen Sichtflächen und feinen Kantenradien. Tragprofil innen liegend, aus Stahlblech. Oberfläche schwarz beschichtet (RAL 6022). Modullänge 1130 mm. Zulässige Umgebungstemperatur (t_a): $25^\circ\text{C} - +$. Schutzklasse (EN 61140): I, Schutzart (DIN EN 60529): IP40, Stoßfestigkeitsgrad nach IEC 62262: IK07, Prüftemperatur Glühdrahttest gemäß IEC 60695-2-11: 650°C . Gewicht: 4,2 kg. Anschluss an deckenseitig zugeführte Netzzuleitung mit integrierter 7-poliger Steckklemme bis $2,5\text{ mm}^2$. Mit elektronischem Betriebsgerät, digital dimmbar (DALI). Betriebsgerät gemäß DALI-2-Standard (EN 62386). Leuchte mittels Tastfunktion über DALI-Steuerklemmen schalt- und dimmbar (Touch DIM). Das Betriebsgerät ist entsprechend der Ökodesign-Anforderungen (VO (EU) 2019/2020) austauschbar. Die Leuchte kann auf Anfrage mit der Funktionalität Monitoring ready (MOR) ausgestattet werden. Das Produkt erfüllt die grundlegenden Anforderungen der anwendbaren EU-Richtlinien und des Produktsicherheitsgesetzes und trägt die CE-Kennzeichnung. Zusätzlich ist die Leuchte durch eine unabhängige Prüfstelle ENEC-zertifiziert. Leuchte 10 Jahre, Ersatzteile (LED-Modul, Betriebsgerät, optisches System) 15 Jahre nach Rechnungsdatum unter Vorbehalt vertretbarer Änderungen, die dem Fortschritt dienen, verfügbar.

Zusatzinformation

Demontageanleitung (PDF) zum Produkt verfügbar unter: <https://www.trilux.com/EcoDesign>

EPREL - Europäische Produktdatenbank für die Energieverbrauchskennzeichnung

| Energieeffizienzklasse | Modellkennung |
|------------------------|----------------|
| D | SI-B8V15756CEU |