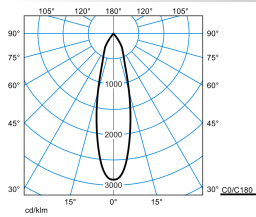







Produktmerkmale und Kenndaten

Leuchtentyp	Einbauleuchte mit flexibler Bauform zum Ein- und Ausschwenken.
Leuchtenoptik	Optisches System mit 3D Facettenreflektor.
Lichtverteilungskurve	Medium Flood (MF)
Light Engine	Normalprodukt
Farbtemperatur	3000 K
Bemessungslichtstrom	2765 lm
Anschlussleistung	19,00 W
Lichtausbeute	146 lm/W
LED-Lebensdauer	L80 (25 °C) = 50.000 h
Farbwiedergabeindex	80
Farbtoleranz	2 SDCM
Photobiologische Klasse	Gruppe 1 - geringes Risiko
Leuchtenfarbe	RAL9016 Verkehrsweiß
Leuchtenkörper	Leuchtenkörper aus Aluminium-Druckguss.
Elektrische Ausführung	Mit elektronischem Betriebsgerät, schaltbar.
Anschlussart	Wieland GST/RST (TWW)
Bemessungsspannung	220 - 240 V
Bemessungsfrequenz	50/60 Hz
Klirrfaktor (THD) < %	15 %
Schutzart	IP20
Schutzart Raumseitig	IP20
Schutzart Lampenraum	IP20
Schutzklasse	II
Schlagfestigkeit IK	IK00
Glühdrahtbeständigkeit	960 °C
Umgebungstemperatur	25 °C
Max. Leuchten an B10	27
Max. Leuchten an B16	43
Max. Leuchten an C10	45
Max. Leuchten an C16	71
Länge-Netto	167 mm
Breite-Netto	167 mm
Höhe-Netto	132 mm
Außendurchmesser	167 mm
Einbauhöhe	150 mm
Gewicht	1,1 kg
Einbaudurchmesser	155 mm

Lichtverteilungskurven

**Qui155 G3 RF-MF 30-830 M33 ET 01
TX826456**

 UGR I = 17,6
 UGR q = 17,6
 DIN 5040: A80
 UTE: 0.90 A
 DLOR: 100 %
 ULOR: 0 %
 CEN Flux Code: 100 100 100 100 90

Lieferbares Zubehör

Material	Bezeichnung
 Ref-Einh 85 RF-SP-WRA 05 9685300	3D-Aluminium-Austauschreflektor mit Wabenraster.
 Ref-Einh 85 RF-FL-WRA 05 9685400	3D-Aluminium-Austauschreflektor mit Wabenraster.
 Ref-Einh 85 RF-WFL-WRA 05 9685500	3D-Aluminium-Austauschreflektor mit Wabenraster.
 Ref-Einh 85 RF-VFL-WRA 05 9685600	3D-Aluminium-Austauschreflektor mit Wabenraster.
 Ref-Einh 85 RF-MF-WRA 05 9685700	3D-Aluminium-Austauschreflektor mit Wabenraster.
 Verstärkungspl mK 619/300-d155 OWA625 9644100	
 Abdeckring von d210 auf d155 01 9644700	

Ausschreibungstext

Einbauleuchte mit flexibler Bauform zum Ein- und Ausschwenken. Um 85° (15° innen/ 70° außen) schwenkbar und 355° drehbar. Die Befestigung erfolgt mittels Federbefestigung (Oktalite Klappfeder). Deckenausschnitt 155mm, Einbautiefe \geq 150mm. Deckenstärke 1,00 mm - 25,00 mm. Optisches System mit 3D Facettenreflektor. Ausstrahlcharakteristik Medium-Flood. Leuchtenlichtstrom und Lichtfarbe fest eingestellt. Systemlichtstrom 2765 lm, Systemleistung 19 W, Lichtfarbe warmweiß, ähnlichste Farbtemperatur (CCT) 3000 K, allgemeiner Farbwiedergabeindex (CRI) $R_a > 80$. Leuchtenkörper aus Aluminium-Druckguss. Leuchtenmaße (L x B x H): 167 mm x 167 mm x 132 mm. Schutzklasse (EN 61140): II, Schutzart (DIN EN 60529): IP20. Gewicht: 1,1 kg. Anschlussleitung mit Adapter für Schnellstecksystem GST 18i3 Typ Wieland. Die Nennbetriebsspannung der Leuchte beträgt 230 V, 50/60 Hz. Mit elektronischem Betriebsgerät, schaltbar. Das Betriebsgerät ist entsprechend der Ökodesign-Anforderungen (VO (EU) 2019/2020) austauschbar. Das Produkt erfüllt die grundlegenden Anforderungen der anwendbaren EU-Richtlinien und des Produktsicherheitsgesetzes und trägt die CE-Kennzeichnung.

EPREL - Europäische Produktdatenbank für die Energieverbrauchskennzeichnung

Energieeffizienzklasse	Modellkennung
D	1288479