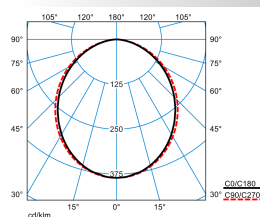

Caractéristiques du produit et caractéristiques techniques

Domaines d'application	Salles de séjour Salles d'exposition Bureaux Zones d'entrée Couloirs Cantines Salles de conférence Espaces de type bureau Éclairage représentatif de bureau Zones d'entrée représentatives
Type de luminaire	Luminaire individuel pour canal d'éclairage pour rail conducteur triphasé, Nordic.
Types de montage	Rails conducteurs triphasés
Optique du luminaire	Le diffuseur en PMMA opale, finement structuré et à éclairage homogène est monté en affleurement.
Courbe de répartition de la lumière	Lambertien (L)
FWHM	102 °
Light Engine	Produit normal
Température de couleur	3000 K
Flux lumineux assigné	2505 lm
Puissance raccordée	24,00 W
Efficacité lumineuse	104 lm/W
Durée de vie assignée	L80 (25 °C) = 100.000 h L90 (25 °C) = 50.000 h
Indice rendu couleurs	80
Tolérance de couleur	3 SDCM
le risque photobiologique	Groupe 0 - sans risque
Couleur du luminaire	RAL9005 Noir foncé
Corps de luminaire	Corps de luminaire en profilé d'aluminium extrudé.
Version électrique	Avec appareillage électronique, commutable
Câblage	3LV
Section de conducteur	1,50 mm ²
Type de raccordement	3-Phasen-Track-Adapter
Nombre d'adresses DALI	1
Tension Nominale	220 - 240 V
Fréquence Nominale	50/60 Hz
Taux de distorsion harmonique < %	14 %
Indice de protection	IP20
Indice de protection par le dessous	IP20
Indice de protection du compartiment de la lampe	IP20
Classe électrique	I
Résistance aux chocs (IK)	IK03
Réaction au feu	650 °C
température ambiante	25 °C
Max. Luminaires un B10	18
Max. Luminaires un B16	29
Max. Luminaires un C10	30
Max. Luminaires un C16	49
Longueur net	1.056 mm
Largeur net	50 mm
Hauteur net	62 mm

Poids





5,1 kg

courbes photométriques

Fn5 3P10 DIL 25-830 ET 05

UGR I = 25,9
 UGR q = 25,4
 DIN 5040: A40
 UTE: 1,00 E
 DLOR: 100 %
 ULOR: 0 %
 CEN Flux Code: 50 81 96 100 100

Accessoires commercialisés

Article	Description
 StromschAB 3P L1,0 01 NO XTS4100-3 5851200	Rail conducteur triphasé en saillie (5 conducteurs), système NORDIC. Surface lisse, brillante, laquée en blanc, (similaire à RAL 9016).
 StromschAB 3P L2,0 01 NO XTS4200-3 5851300	Rail conducteur triphasé en saillie (5 conducteurs), système NORDIC. Surface lisse, brillante, laquée en blanc, (similaire à RAL 9016).
 StromschAB 3P L3,0 01 NO XTS4300-3 5851400	Rail conducteur triphasé en saillie (5 conducteurs), système NORDIC. Surface lisse, brillante, laquée en blanc, (similaire à RAL 9016).
 StromschAB 3P L1,0 05 NO XTS4100-2 5851500	Rail conducteur triphasé en saillie (5 conducteurs), système NORDIC. Surface lisse, brillante, laquée en noir, (similaire à RAL 9005).
 StromschAB 3P L2,0 05 NO XTS4200-2 5851600	Rail conducteur triphasé en saillie (5 conducteurs), système NORDIC. Surface lisse, brillante, laquée en noir, (similaire à RAL 9005).
 StromschAB 3P L3,0 05 NO XTS4300-2 5851700	Rail conducteur triphasé en saillie (5 conducteurs), système NORDIC. Surface lisse, brillante, laquée en noir, (similaire à RAL 9005).
 StromschAB 3P L1,0 03 NO XTS4100-1 5851800	Rail conducteur triphasé en saillie (5 conducteurs), système NORDIC. Surface lisse, brillante, laquée en gris argenté, (similaire à RAL 9006).
 StromschAB 3P L2,0 03 NO XTS4200-1 5851900	Rail conducteur triphasé en saillie (5 conducteurs), système NORDIC. Surface lisse, brillante, laquée en gris argenté, (similaire à RAL 9006).
 StromschAB 3P L3,0 03 NO XTS4300-1 5852000	Rail conducteur triphasé en saillie (5 conducteurs), système NORDIC. Surface lisse, brillante, laquée en gris argenté, (similaire à RAL 9006).
 StromschEB 3P L2,0 01 NO XTSF4200-3 5852300	Rail conducteur triphasé encastré (5 conducteurs), système NORDIC. Surface lisse, brillante, laquée en blanc, (similaire à RAL 9016).
 StromschEB 3P L3,0 01 NO XTSF4300-3 5852400	Rail conducteur triphasé encastré (5 conducteurs), système NORDIC. Surface lisse, brillante, laquée en blanc, (similaire à RAL 9016).
 StromschEB 3P L2,0 05 NO XTSF4200-2 5852500	Rail conducteur triphasé encastré (5 conducteurs), système NORDIC. Surface lisse, brillante, laquée en noir, (similaire à RAL 9005).
 StromschEB 3P L3,0 05 NO XTSF4300-2 5852600	Rail conducteur triphasé encastré (5 conducteurs), système NORDIC. Surface lisse, brillante, laquée en noir, (similaire à RAL 9005).
 StromschEB 3P L2,0 03 NO XTSF4200-1 5852800	Rail conducteur triphasé encastré (5 conducteurs), système NORDIC. Surface lisse, brillante, laquée en gris argenté, (similaire à RAL 9006).

	StromschEB 3P L3,0 03 NO XTSF4300-1 5852900	Rail conducteur triphasé encastré (5 conducteurs), système NORDIC. Surface lisse, brillante, laquée en gris argenté. (similaire à RAL 9006).
	StromschEB 3P L1,0 05 NO XTSF4100-2 7942400	Rail conducteur triphasé encastré (5 conducteurs), système NORDIC. Surface lisse, brillante, laquée en noir. (similaire à RAL 9005).
	StromschEB 3P L1,0 01 NO XTSF4100-3 7942200	Rail conducteur triphasé encastré (5 conducteurs), système NORDIC. Surface lisse, brillante, laquée en blanc. (similaire à RAL 9016).
	StromschEB 3P L1,0 03 NO XTSF4100-1 7942300	Rail conducteur triphasé encastré (5 conducteurs), système NORDIC. Surface lisse, brillante, laquée en gris argenté. (similaire à RAL 9006).

Texte d'appels d'offres

Luminaire individuel pour canal d'éclairage pour rail conducteur triphasé, Nordic. Fixation et raccordement électrique à un rail conducteur triphasé selon DIN EN 60570 au moyen d'un adaptateur de rail conducteur triphasé. Système Nordic. La mise en contact électrique et la connexion mécanique s'effectuent en une seule opération de montage. Le diffuseur en PMMA opale, finement structuré et à éclairage homogène est monté en affleurement. Avec une répartition lambertienne des intensités lumineuses. Flux lumineux du luminaire et couleur de la lumière fixes. Flux lumineux du luminaire 2505 lm, puissance raccordée 24 W, rendement lumineux maximale du luminaire 104 lm/W. Teinte de lumière blanc chaud, température de couleur (CCT) 3000 K, indice général de rendu des couleurs (IRC) $R_a > 80$. Tolérance de localisation chromatique (initialement MacAdam) ≤ 3 SDCM. Durée de vie assignée moyenne L90 (t_q 25 °C) = 50.000 h., Durée de vie assignée moyenne L80 (t_q 25 °C) = 100.000 h. La source lumineuse est remplaçable conformément aux exigences d'écoconception (Règlement (UE) 2019/2020).

Scintillement : Pst LM $\leq 1,0$ à pleine charge. Effet stroboscopique : SVM $\leq 0,4$ à pleine charge. Corps de luminaire en profilé d'aluminium extrudé. Surface à revêtement noir (similaire à RAL 9005). Dimensions (L x l) : 1056 mm x 50 mm, hauteur du luminaire 62 mm. Classe électrique (EN 61140) : I, indice de protection (norme EN 60529) : IP20, degré de résistance aux chocs selon la norme CEI 62262 : IK03, température d'essai au fil incandescent selon la norme CEI 60695-2-11 : 650 °C. Température ambiante admissible (t_a) : 25 °C . Poids : 5,1 kg. Avec appareillage électronique, commutable L'appareillage est remplaçable conformément aux exigences d'écoconception (Règlement (UE) 2019/2020). Le produit répond aux exigences essentielles des directives européennes applicables et de la loi sur la sécurité des produits et porte le marquage CE.