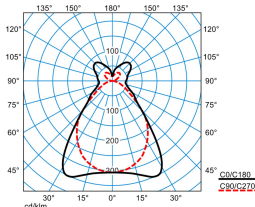

**Produktmerkmale und Kenndaten**

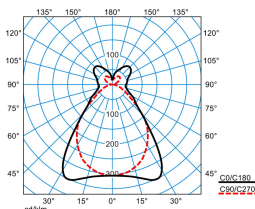
<b>Montageart</b>	Anbau/Abhängung	
<b>Zustand Lichttechnik</b>	HCL-Channel 1	HCL-Channel 2
<b>Anschlussleistung</b>	29 W	29 W
<b>Leistungsfaktor</b>	0,95	
<b>Farbtemperatur</b>	2700 K	6500 K
<b>Bemessungslichtstrom</b>	3.800 lm	4.000 lm
<b>Lichtausbeute</b>	131 lm/W	138 lm/W
<b>Farbtoleranz</b>	3 SDCM	
<b>Austauschbarkeit Lichtquelle</b>	Ja - austauschbar	
<b>Betriebswirkungsgrad</b>	1	
<b>Farbwiedergabeindex</b>	80	
<b>Lebensdauer</b>	70.000 Stunden	
<b>Photobiologische Klasse</b>	Gruppe 0 - kein Risiko	
<b>Farbe</b>	RAL9016 Verkehrsweiß	
<b>Schaltungsart</b>	DALI DIM DT8 (ETDD8)	
<b>Anschluss</b>	Klemme	
<b>Anzahl Dali Adressen</b>	1	
<b>Dimmbereich</b>	1 - 100 %	
<b>Touch-Dim-fähig</b>	Ja	
<b>Max. Leuchten an B10</b>	19	
<b>Max. Leuchten an B16</b>	28	
<b>Max. Leuchten an C10</b>	28	
<b>Max. Leuchten an C16</b>	44	
<b>Bemessungsfrequenz</b>	50/60 Hz	
<b>DC Tauglichkeit</b>	Ja	
<b>Schutzart</b>	IP50	
<b>Schutzart Lampenraum</b>	IP50	
<b>Schutzklasse</b>	I	
<b>Schlagfestigkeit</b>	IK04	
<b>Glühdrahtfestigkeit</b>	650 °C	
<b>Netto-Länge</b>	1.474 mm	
<b>Netto-Breite</b>	133 mm	
<b>Netto-Höhe</b>	91 mm	
<b>Gewicht</b>	3 kg	

**Light Engine Daten**

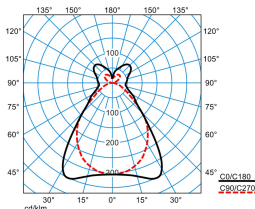
Light Engine	Farbtemperatur	Bemessungslichtstrom	Anschlussleistung	Lichtausbeute
HCL-Channel 1	2700 K	3.800,00 lm	29,00 W	131,0 lm/W
HCL-MAX	2700 K - 6500 K	4.000,00 lm	29,00 W	138,0 lm/W
HCL-Channel 2	6500 K	4.000,00 lm	29,00 W	138,0 lm/W

**Lichtverteilungskurven**


**7850 HE PMW1940 827 L150 2 50**  
 DIN 5040 = B52  
 CEN Flux Code = 60 83 94 72 100 26 58 82 28  
 UGR 1 = 13,7  
 UGR q = 16,8  
 UTE = 0.72 D + 0.28 T



**7850 HE PMW1940 865 L150 3 50**  
 DIN 5040 2 = B52  
 CEN Flux Code 2 = 60 83 94 72 100 26 58 82 28  
 UGR 1 2 = 13,9  
 UGR q 2 = 17,0  
 UTE 2 = 0.72 D + 0.28 T



**7850 HE PMW1940 840 L150 4 50**  
 DIN 5040 3 = B52  
 CEN Flux Code 3 = 60 83 94 72 100 26 58 82 28  
 UGR 1 3 = 13,9  
 UGR q 3 = 17,0  
 UTE 3 = 0.72 D + 0.28 T

**Ausschreibungstext**

Geräteträger für Lichtbandsystem 78 E-Line Pro. In Verbindung mit Tragprofilen 078... für Einzel- oder Lichtbandanwendungen, frei positionierbar. Geräteträger mit Tunable White-Ausstattung zur Steuerung der Lichtfarbe mittels separatem Steuergerät. Ausführung zur Verwendung in Anwendungsbereichen mit einer hohen Anforderungen an Temperaturbeständigkeit, Leuchteneffizienz und Lebensdauer an das Lichtband. Leuchte mit begrenzter Oberflächentemperatur gemäß DIN EN 60598-2-24 für den Einsatz in feuergefährdeten Betriebsstätten geeignet (D-Kennung). Erfüllt DIN 10500. Die Leuchten sind für die Anwendungen in HACCP, IFS und/oder BRC Global Standard Food zertifizierten Unternehmen der Lebensmittel- und Getränkeindustrie geeignet. Die Schutzart IP50 der Anwendung wird in Kombination mit separat zu bestellenden Zubehören erreicht (078IP50 Ks..., 078IP50 SB..., 078IP50 SC..., ). Befestigung am Tragprofil durch werkzeuglos zu betätigende Edelstahl-Rastverschlüsse. Die sachgerechte Montage des Geräteträgers mit dem Tragprofil wird durch ein Einrastgeräusch bestätigt. Geräteträgerkörper und Tragprofil schließen bündig ab. Charakteristik der Lichtstärkeverteilung: wide. Halbwertswinkel: C0 = 94°, C90 = 101°, Hauptabstrahlwinkel C0 = +/- 25°. Das optische System besteht aus drei lichttechnisch aufeinander abgestimmten Teilsystemen, die auch bei hohen Lichtströmen die Blendwirkung auf ein Minimum reduzieren und eine homogene Ausleuchtung bewirken. Die abschließende, prismatische PMMA-Abdeckung ist schlagfest. Verteilung der Gesamtlichtstärke Direkt-/Indirektanteil: 72% / 28%. Blendungsbewertung nach UGR-Einstufung (EN 12464-1)  $\leq 8000 \text{ lm} < 19$ . Insektendichter Lampenraum aufgrund Schutzart IP50. Empfohlene Installationshöhe: 3 - 6 m. Bildschirmgerecht gemäß EN 12464-1 durch begrenzte Leuchtdichten  $L \leq 3000 \text{ cd/m}^2$  für Ausstrahlungswinkel oberhalb 65° rundum. Mit elektronischem Betriebsgerät zum schalten, dimmen und steuern der Lichtfarbe mittels DALI Device Type 8 fähigem Steuergerät. Nachfolgende Angaben zum Leuchtenlichtstrom und der Systemanschlussleistung beziehen sich auf den Betrieb dieser Leuchte mit dynamisch einstellbarer Lichtfarbe (HCL) im Betriebsmodus Lichtfarbe warmweiß (2700 K). Mit zwei LED Modulen (2 x 96 LED). Lichterzeugung frei von infraroten (IR) und ultravioletten (UV) Anteilen. Der Leuchtenlichtstrom des Geräteträgers wird im Fertigungsprozess nach Kundenwunsch elektronisch parametrierbar. Parametrierter Bemessungslichtstrom des Geräteträgers: 3.800 lm. Bemessungsleistung 29 W, Leuchten-Lichtausbeute 131 lm/W. Allgemeiner Farbwiedergabeindex (CRI) > 80, ähnlichste Farbtemperatur (CCT) 2700 K. Lichtfarbe Tunable White, Farbortoleranz (initial MacAdam)  $\leq 3 \text{ SDCM}$ . Mittlere Bemessungslebensdauer L80(tq 35 °C) = 70.000 h. Geräteträger aus Stahlblech, weiß beschichtet. Länge des Geräteträgers 1.474 mm. Insektendichter Lampenraum aufgrund Schutzart IP50. Zulässige Umgebungstemperatur (ta) 35 °C. Schutzart (DIN EN 60529):IP50 Schutzklasse (EN 61140): I. Stoßfestigkeitsgrad nach IEC 62262: IK04, Prüftemperatur Glühdrahttest gemäß IEC 60695-2-11: 650 °C. Selbsttätige, werkzeuglose Verbindung mit Stromführungsprofil mittels Abgriff. Der Abgriff erleichtert die sichere und schnelle Montage, ist mechanisch sowie farblich codiert und zeigt die Montagerichtung durch einen Pfeil-Kennung an. Die Phasenwahl erfolgt werkzeuglos durch Push-Schiebekontakte. Der Abgriff ist zur Ausrichtung asymmetrischer Lichtverteilungen drehbar. Mit elektronischem Betriebsgerät zum schalten, dimmen und steuern der Lichtfarbe mittels DALI Device Type 8 fähigem Steuergerät. Betriebsgerät gemäß DALI-2-Standard (EN 62386). Mittels separat zu bestellenden Steckern kann der Abgriff für individuelle Anwendungen erweitert werden. Die Stromtragfähigkeit des Abgriffs beträgt 3 A und übertrifft den geforderten Normwert um über 30%. Das Produkt erfüllt die grundlegenden Anforderungen der anwendbaren EU-Richtlinien und des Produktsicherheitsgesetzes und trägt die CE-Kennzeichnung. Für den einfachen und schnellen Planungs- und Konfigurationsprozess der Anwendung steht ein spezielles Online-Tool zur Verfügung. Das

ressourcenoptimierte Verpackungskonzept der Lichtbandkomponenten erleichtert die Montage und schont die Umwelt. Mit Trilux-Nachkaufversprechen: Die Leuchte ist 10 Jahre, Ersatzteile (LED-Modul, Betriebsgerät und optisches System) 15 Jahre nach Rechnungsdatum verfügbar. Vertretbare Änderungen, die dem Fortschritt dienen, sind dabei vorbehalten.