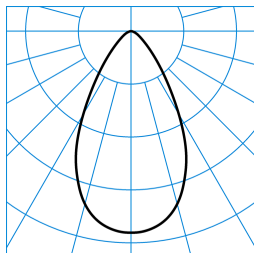


Produktmerkmale und Kenndaten



Anwendungsbereich	Verkaufsräume Foyers Flure Konferenzräume Hotels und Gaststätten Wohnbereiche
Leuchtentyp	Rundes LED-Downlight mit weißem Reflektor.
Montageart	Einbau
Leuchtenoptik	Mit geschlossenem, prismierten PMMA-Diffusor. Reflektor weiß lackiert.
Light Engine	Normalprodukt
Farbtemperatur	3000 K
Bemessungslichtstrom	2000 lm
Anschlussleistung	18,00 W
Lichtausbeute	111 lm/W
LED-Lebensdauer	L80 (25 °C) = 50.000 h
Farbwiedergabeindex	80
Farbtoleranz	4 SDCM
Photobiologische Klasse	Gruppe 0 - kein Risiko
Leuchtenfarbe	RAL9016 Verkehrsweiß
Leuchtenkörper	Deckenring und Kühlkörper aus Aluminium-Druckguss.
Elektrische Ausführung	Mit elektronischem Betriebsgerät, schaltbar.
Anschlussart	Steckklemme
Bemessungsspannung	220 - 240 V
Bemessungsfrequenz	50/60 Hz
Klirrfaktor (THD) < %	14 %
Schutzart	IP20
Schutzart Raumseitig	IP44
Schutzklasse	II
Schlagfestigkeit IK	IK03
Glühdrahtbeständigkeit	650 °C
Umgebungstemperatur	-20 - 25 °C
Max. Leuchten an B10	60
Max. Leuchten an B16	96
Max. Leuchten an C10	60
Max. Leuchten an C16	96
Höhe-Netto	76 mm
Außendurchmesser	138 mm
Einbauhöhe	75 mm
Gewicht	0,4 kg
Einbaudurchmesser	120 mm

Lichtverteilungskurven

Amatris G3 C04 WR 2000-830 ET 01
TX785129

 ■ C0 - C180
 ■ C90 - C270

 UGR I = 22,3
 UGR q = 22,3
 DIN 5040: A60
 UTE: 1.00 B
 DLOR: 100 %
 ULOR: 0 %
 CEN Flux Code: 82 95 99 100 100

Lieferbares Zubehör

Material	Bezeichnung
 Amatris C04 MP 300 D120 7384600	Montagezubehör für Amatris LED-Downlight Ø 138 mm. Aus Stahlblech, sendzirverzinkt.
 Amatris C04 MP 625 7384700	Montageplatte zur Verstärkung von Deckenplatten sowie für den Einbau des Downlight in Decken mit geringer Tragfähigkeit. Für Modulmaß 625.

Ausschreibungstext

Rundes LED-Downlight mit weißem Reflektor. Werkzeugloser Deckeneinbau durch Schnellmontagefedern. Deckenausschnitt Ø 120 mm, Einbautiefe 75 mm. Mit geschlossenem, prismierten PMMA-Diffusor. Reflektor weiß lackiert. Mit symmetrisch eng strahlender Lichtstärkeverteilung. Leuchtenlichtstrom und Lichtfarbe fest eingestellt. Bemessungslichtstrom 2000 lm, Bemessungsleistung 18 W, maximale Leuchten-Lichtausbeute 111 lm/W. Lichtfarbe warmweiß, ähnlichste Farbtemperatur (CCT) 3000 K, allgemeiner Farbwiedergabeindex (CRI) $R_a > 80$. Farbortoleranz (initial MacAdam) ≤ 4 SDCM. Mittlere Bemessungslebensdauer L_{80} (t_q 25 °C) = 50.000 h. Die Lichtquelle ist entsprechend der Ökodesign-Anforderungen (VO (EU) 2019/2020) austauschbar. Deckenring und Kühlkörper aus Aluminium-Druckguss. Deckenring weiß pulverbeschichtet (RAL 9016). Einschließlich Dekor-Ring zur Aufnahme von Ankleidungen. Außenmaße Deckenring Ø 138 mm, Leuchtenhöhe 76 mm. Zulässige Umgebungstemperatur (t_a): -20 °C - +25 °C. Schutzklasse (EN 61140): II, Schutzart (DIN EN 60529): IP20, Schutzart raumseitig: IP44, Stoßfestigkeitsgrad nach IEC 62262: IK03, Prüftemperatur Glühdrahttest gemäß IEC 60695-2-11: 650 °C. Gewicht: 0,4 kg. Vormontierte Anschluss-Box mit Netzweiterleitungsfunktion. Mit elektronischem Betriebsgerät, schaltbar. Das Betriebsgerät ist entsprechend der Ökodesign-Anforderungen (VO (EU) 2019/2020) austauschbar. Separates Betriebsgerät mit integrierter Zugentlastung. Das Produkt erfüllt die grundlegenden Anforderungen der anwendbaren EU-Richtlinien und des Produktsicherheitsgesetzes und trägt die CE-Kennzeichnung. Zusätzlich ist die Leuchte durch eine unabhängige Prüfstelle ENEC-zertifiziert.

Zusatzinformation

 Demontageanleitung (PDF) zum Produkt verfügbar unter: <https://www.trilux.com/EcoDesign>
EPREL - Europäische Produktdatenbank für die Energieverbrauchskennzeichnung

Energieeffizienzklasse	Modellkennung
D	T-299-0-830