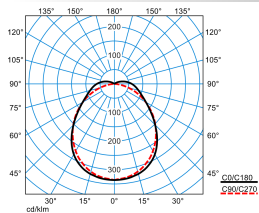








Produktmerkmale und Kenndaten

Anwendungsbereich	Feuchträume überdachte Außenbereiche
Leuchtentyp	LED-Feuchtraum-Anbauleuchte IP66 mit PC-Leuchtenkörper und PC-Diffusor.
Montageart	Abhängen Anbau
Leuchtenoptik	Abdeckwanne aus opalem, transluzenten PC mit innen liegender Prismenstruktur.
Lichtverteilungskurve	Lambertian (L)
Light Engine	Normalprodukt
Farbtemperatur	4000 K
Bemessungslichtstrom	3900 lm
Anschlussleistung	28,00 W
Lichtausbeute	139 lm/W
Farbwiedergabeindex	80
Farbtoleranz	3 SDCM
Photobiologische Klasse	Gruppe 0 - kein Risiko
Leuchtenfarbe	RAL7035 Lichtgrau
Leuchtenkörper	Leuchtenkörper aus recycelbarem, UV-beständigem PC.
Elektrische Ausführung	Mit elektronischem Betriebsgerät, digital dimmbar (DALI).
DALI-2-Standard EN 62386	Ja
Anschlussart	Steckklemme
Anzahl Dali Adressen	1
Dimmbereich	1 - 100 %
Monitoring Ready	Ja
Bemessungsspannung	220 - 240 V
Bemessungsfrequenz	0/50/60 Hz
Klirrfaktor (THD) < %	14 %
IFS-Kennzeichen	Ja
Schutzart	IP66
Schutzart Raumseitig	IP66
Schutzklasse	I
Schlagfestigkeit IK	IK08
Glühdrahtbeständigkeit	850 °C
Umgebungstemperatur	-20 - 35 °C
Länge-Netto	1.552 mm
Breite-Netto	102 mm
Höhe-Netto	91 mm
Gewicht	2,7 kg

Lichtverteilungskurven

**OleveonF 15 L 4000-840 ETDD +DMR PC
TX770765**

UGR I = 21,5
 UGR q = 22,7
 DIN 5040: A40
 UTE: 0.94 E + 0.06 T
 DLOR: 94 %
 ULOR: 6 %
 CEN Flux Code: 47 76 92 94 100 4 9 34 6

Lieferbares Zubehör

Material	Bezeichnung
 ZBATL2 6923300	Diebstahlsicherung für LED-Feuchtraum-Anbauleuchte.
 ZBMC 6923400	Montagezubehör für Nextrema 4000-8... / Nextrema 6000-8... / Oleveon Fit / Aragon Fit. Bügel für abgehängte Montage.
 OleveonF ZLV/525/15 7129800	Durchgangsverdrahtung 5-adrig.
Wanne OleveonF 1.5 PC Ersatz 7130100	Ersatzwanne für Feuchtraum-Anbauleuchte OleveonF 1.5 PC.
Wanne OleveonF 1.5 PMMA Ersatz 7130200	Ersatzwanne für Feuchtraum-Anbauleuchte OleveonF 1.5 PMMA.
 ZBWM 7425600	Schwenkbare Montagebügel zur Wand- oder Deckenmontage von LED-Feuchtraumleuchten 1 Satz.

Ausschreibungstext

LED-Feuchtraum-Anbauleuchte IP66 mit PC-Leuchtenkörper und PC-Diffusor. LiveLink SwarmSens Slaveleuchte (DMR) mit integriertem Bluetooth Modul zur Vernetzung mit einer LiveLink SwarmSens Masterleuchte (DMM). Gruppenzuordnung erfolgt über DIP-Schalter (64 Gruppen) oder Smartphone App (255 Gruppen) Geeignet zur Anwendung in HACCP, IFS und/oder BRC Global Standard Food zertifizierten Unternehmen. Mit Cliplos-Verschlusstechnik zur schutzartgerechten, einfachen Montage von Diffusor-Abdeckwanne und Leuchtenkörper nach dem Anschluss. Für Decken- und Wand- sowie abgehängte Montage. Deckenmontage über beiliegende Edelstahl-Befestigungsklammer. Abgehängte Montage über optionales Zubehör möglich. Abdeckwanne aus opalem, transluzenten PC mit innen liegender Prismenstruktur. Mit lambertscher Lichtstärkeverteilung. Leuchtenlichtstrom und Lichtfarbe fest eingestellt. Bemessungslichtstrom 3900 lm, Bemessungsleistung 28 W, maximale Leuchten-Lichtausbeute 139 lm/W. Lichtfarbe neutralweiß, ähnlichste Farbtemperatur (CCT) 4000 K, allgemeiner Farbwiedergabeindex (CRI) $R_a > 80$. Farborttoleranz (initial MacAdam) ≤ 3 SDCM. Die Lichtquelle ist entsprechend der Ökodesign-Anforderungen (VO (EU) 2019/2020) austauschbar. Leuchtenkörper aus recycelbarem, UV-beständigem PC. Leuchtenkörper Farbe lichtgrau (ähnlich RAL 7035). Mit Cliplos-Verschlusstechnik zur schutzartgerechten, einfachen Montage von Diffusor-Abdeckwanne und Leuchtenkörper nach dem Anschluss. Maße (L x B): 1552 mm x 102 mm, Leuchtenhöhe 91 mm. Schutzklasse (EN 61140): I, Schutzart (DIN EN 60529): IP66, Stoßfestigkeitsgrad nach IEC 62262: IK08, Prüftemperatur Glühdrahttest gemäß IEC 60695-2-11: 850 °C. Zulässige Umgebungstemperatur (ta): -20 °C bis 35 °C. Gewicht: 2,7 kg. Die Leuchte ist für den Betrieb an einem 230V Gleichspannungsnetz (DC) geeignet. Mit elektronischem Betriebsgerät, digital dimmbar (DALI). Betriebsgerät gemäß DALI-2-Standard (EN 62386). Das Betriebsgerät ist entsprechend der Ökodesign-Anforderungen (VO (EU) 2019/2020) austauschbar. Die Leuchte ist Monitoring ready (MOR) und liefert Leuchtdaten zur Überwachung oder vorausschauenden Wartung. Sie ist damit kompatibel zu den TRILUX Digital Services (Energy Monitoring und Light Monitoring). Das Produkt erfüllt die grundlegenden Anforderungen der anwendbaren EU-Richtlinien und des Produktsicherheitsgesetzes und trägt die CE-Kennzeichnung.

Zusatzinformation
Zubehör für die Baureihe:

Bei der horizontalen Wandmontage der Leuchte muss das Zubehör ZBATL (Diebstahlsicherung) zwingend montiert werden. ZBATL2, TOC 69 23 300

Demontageanleitung (PDF) zum Produkt verfügbar unter: <https://www.trilux.com/EcoDesign>

EPREL - Europäische Produktdatenbank für die Energieverbrauchskennzeichnung

Energieeffizienzklasse	Modellkennung
D	SI-B8T14B560EU
D	86002101-00
D	SI-B8T07B280EU
D	86002129-00