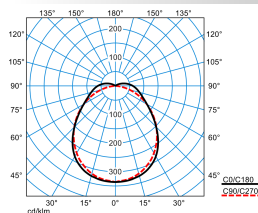












Produktmerkmale und Kenndaten

| | |
|---------------------------------|---|
| Anwendungsbereich | Feuchträume überdachte Außenbereiche |
| Leuchtentyp | LED-Feuchtraum-Anbauleuchte IP66 mit PC-Leuchtenkörper und PC-Diffusor. |
| Montageart | Abhängen Anbau |
| Leuchtenoptik | Abdeckwanne aus opalem, transluzenten PC mit innen liegender Prismenstruktur. |
| Lichtverteilungskurve | Lambertian (L) |
| Light Engine | Normalprodukt |
| Farbtemperatur | 4000 K |
| Bemessungslichtstrom | 2600 lm |
| Anschlussleistung | 19,00 W |
| Lichtausbeute | 137 lm/W |
| Bemessungslebensdauer | L80 (25 °C) = 50.000 h |
| Farbwiedergabeindex | 80 |
| Farbtoleranz | 3 SDCM |
| Photobiologische Klasse | Gruppe 0 - kein Risiko |
| Leuchtenfarbe | RAL7035 Lichtgrau |
| Leuchtenkörper | Leuchtenkörper aus recycelbarem, UV-beständigem PC. |
| Elektrische Ausführung | Mit elektronischem Betriebsgerät, digital dimmbar (DALI). |
| DALI-2-Standard EN 62386 | Ja |
| Anschlussart | Steckklemme |
| Anzahl Dali Adressen | 1 |
| Dimmbereich | 1 - 100 % |
| Monitoring Ready | Ja |
| Bemessungsspannung | 220 - 240 V |
| Bemessungsfrequenz | 0/50/60 Hz |
| Klirrfaktor (THD) < % | 14 % |
| IFS-Kennzeichen | Ja |
| Schutzart | IP66 |
| Schutzart Raumseitig | IP66 |
| Schutzklasse | I |
| Schlagfestigkeit IK | IK08 |
| Glühdrahtbeständigkeit | 850 °C |
| Umgebungstemperatur | -20 - 35 °C |
| Länge-Netto | 1.257 mm |
| Breite-Netto | 102 mm |
| Höhe-Netto | 91 mm |
| Gewicht | 2,4 kg |

Lichtverteilungskurven

OleveonF 12 L 2300-840 ETDD +DMM PC

UGR I = 20,8
 UGR q = 22,0
 DIN 5040: A40
 UTE: 0.94 E + 0.06 T
 DLOR: 94 %
 ULOR: 6 %
 CEN Flux Code: 47 76 92 94 100 4 9 34 6

Lieferbares Zubehör

| Material | Bezeichnung |
|---|---|
|  ZBSB 1,0m 6923200 | Stahlband-Aufhängung, 1 Paar, rostfrei, 1,0 m lang, für Feuchtraumleuchten. |
|  ZBATL2 6923300 | Diebstahlsicherung für LED-Feuchtraum-Anbauleuchte. |
|  ZBMC 6923400 | Montagezubehör für Nextrema 4000-8... / Nextrema 6000-8... / Oleveon Fit / Aragon Fit. Bügel für abgehängte Montage. |
|  OleveonF ZLV/525/12 7129700 | Durchgangsverdrahtung 5-adrig. |
| Wanne AragF/OleveonF 12 PC Ersatz 7129900 | Ersatzwanne für Feuchtraum-Anbauleuchte OleveonF 1.2 PC. Länge 1252 mm, Breite 97 mm, Höhe 44 mm. |
| Wanne AragF/OleveonF 12 PMMA Ersatz 7130000 | Ersatzwanne für Feuchtraum-Anbauleuchte OleveonF 1.2 PMMA. Länge 1252 mm, Breite 97 mm, Höhe 44 mm. |
|  7650IP OleveonF L150 01 7342800 | Geräteträger für E-Line 7651 zur Integration einer Feuchtraumleuchte Typ OleveonFit / AragonFit in eine Lichtbandanwendung (OleveonF 12... 1257 mm / AragonF 12...1257 mm). Die Klammern zur werkzeuglosen Schnellmontage der Leuchte sind am Geräteträger montiert. Farbe weiß (ähnlich RAL 9016). Abmessungen (L x B x H): 1474 mm x 79 mm x 60 mm. |
|  7650IP OleveonF L150 03 7342900 | Geräteträger für E-Line 7651 zur Integration einer Feuchtraumleuchte Typ OleveonFit / AragonFit in eine Lichtbandanwendung (OleveonF 12... 1257 mm / AragonF 12...1257 mm). Die Klammern zur werkzeuglosen Schnellmontage der Leuchte sind am Geräteträger montiert. Farbe silbergrau (ähnlich RAL 9006). Abmessungen (L x B x H): 1474 mm x 79 mm x 60 mm. |
|  7650IP OleveonF L150 05 7343000 | Geräteträger für E-Line 7651 zur Integration einer Feuchtraumleuchte Typ OleveonFit / AragonFit in eine Lichtbandanwendung (OleveonF 12... 1257 mm / AragonF 12...1257 mm). Die Klammern zur werkzeuglosen Schnellmontage der Leuchte sind am Geräteträger montiert. Farbe schwarz (ähnlich RAL 9005). Abmessungen (L x B x H): 1474 mm x 79 mm x 60 mm. |
|  ZBWM 7425600 | Schwenkbare Montagebügel zur Wand- oder Deckenmontage von LED-Feuchtraumleuchten 1 Satz. |

Ausschreibungstext

LED-Feuchtraum-Anbauleuchte IP66 mit PC-Leuchtenkörper und PC-Diffusor. LiveLink SwarmSens Masterleuchte (DMM) mit integriertem HF-Sensor zur Bewegungserkennung in Kombination mit einem Helligkeitssensor zur Tageslichterkennung und Bluetooth Modul zur Vernetzung von bis zu 4096 LiveLink SwarmSens Master- und Slaveleuchten (DMR) in einem Mesh-Netzwerk. Reichweite des Bluetooth® Signals bis zu 15 m. Integrierter HF-Sensor im Frequenzbereich 24 GHz zur Erkennung von Bewegungen mit Geschwindigkeiten zwischen 1 bis 25 km/h, einstellbar in 10 Stufen von 30 Sekunden bis 60 Minuten. Erfassungsbereich max. 10 m im Durchmesser bei einer maximalen Installationshöhe von 5 m. Helligkeitssensor zur Tageslichterkennung einstellbar in 9 Helligkeitsstufen als Schwellwertschalter oder dauerhaft deaktiviert. Grundlichtfunktion bei Abwesenheit mit 10% Restbeleuchtung über DIP-Schalter oder frei wählbar über App. Gruppenzuordnung der Leuchten erfolgt über DIP-Schalter (64 Gruppen) oder Smartphone App (255 Gruppen). Konfiguration einer Schwarmfunktion der vorhandenen Leuchtengruppen für ein vorauslaufendes Licht über die App. Geeignet zur Anwendung in HACCP, IFS und/oder BRC Global Standard Food zertifizierten Unternehmen. Mit Cliplos-Verschlusstechnik zur schutzartgerechten, einfachen Montage von Diffusor-Abdeckwanne und Leuchtenkörper nach dem Anschluss. Für Decken- und Wand- sowie abgehängte Montage. Deckenmontage über beiliegende Befestigungsklammer. Abgehängte Montage über optionales Zubehör möglich. Abdeckwanne aus opalem, transluzenten PC mit innen liegender Prismenstruktur. Mit lambertscher Lichtstärkeverteilung. Leuchtenlichtstrom und Lichtfarbe fest eingestellt. Bemessungslichtstrom 2600 lm, Bemessungsleistung 19 W, maximale Leuchten-Lichtausbeute 137 lm/W. Lichtfarbe neutralweiß, ähnlichste Farbtemperatur (CCT) 4000 K, allgemeiner Farbwiedergabeindex (CRI) $R_a > 80$. Farborttoleranz (initial MacAdam) ≤ 3 SDCM. Mittlere Bemessungslebensdauer L80 ($t_{90} 25^\circ\text{C}$) = 50.000 h. Die Lichtquelle ist entsprechend der Ökodesign-Anforderungen (VO (EU) 2019/2020) austauschbar. Flimmern: Pst LM $\leq 1,0$ bei Volllast. Stroboskop-Effekt: SVM $\leq 0,4$ bei Volllast. Leuchtenkörper aus recycelbarem, UV-beständigem PC. Oberfläche lichtgrau beschichtet (ähnlich RAL 7035). Mit Cliplos-Verschlusstechnik zur schutzartgerechten, einfachen Montage von Diffusor-Abdeckwanne und Leuchtenkörper nach dem Anschluss. Maße (L x B): 1257 mm x 102 mm, Leuchtenhöhe 91 mm. Schutzklasse (EN 61140): I, Schutzart (DIN EN 60529): IP66, Stoßfestigkeitsgrad nach IEC 62262: IK08, Prüftemperatur Glühdrahttest gemäß IEC 60695-2-11: 850 °C. Zulässige Umgebungstemperatur (ta): -20 °C bis 35 °C. Gewicht: 2,4 kg. Die Leuchte ist für den Betrieb an einem 230V Gleichspannungsnetz (DC) geeignet. Mit elektronischem Betriebsgerät, digital dimmbar (DALI).

Betriebsgerät gemäß DALI-2-Standard (EN 62386). Das Betriebsgerät ist entsprechend der Ökodesign-Anforderungen (VO (EU) 2019/2020) austauschbar. Die Leuchte ist Monitoring ready (MOR) und liefert Leuchtendaten zur Überwachung oder vorausschauenden Wartung. Sie ist damit kompatibel zu den TRILUX Monitoring Services. Das Produkt erfüllt die grundlegenden Anforderungen der anwendbaren EU-Richtlinien und des Produktsicherheitsgesetzes und trägt die CE-Kennzeichnung.

Zusatzinformation

Zubehör für die Baureihe:

Bei der horizontalen Wandmontage der Leuchte muss das Zubehör ZBATL (Diebstahlsicherung) zwingend montiert werden. ZBATL2, TOC 69 23 300

Demontageanleitung (PDF) zum Produkt verfügbar unter: <https://www.trilux.com/EcoDesign>

EPREL - Europäische Produktdatenbank für die Energieverbrauchskennzeichnung

Dieses Produkt enthält (eine) Lichtquelle(n) der Energieeffizienzklasse(n):

| Energieeffizienzklasse | Modellkennung |
|------------------------|----------------------------|
| D | SI-B8T14B560EU |
| D | 86002101-00 |
| C | LMC-T-44-200-840-B01-L56W2 |
| C | 85403334 |