

Produktmerkmale und Kenndaten

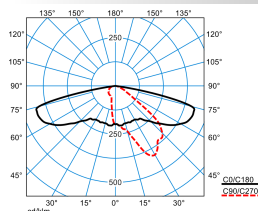
| | | |
|--|---|-------------|
| Anwendungsbereich | Sammelstraßen Anliegerstraßen Fußgängerzonen Arkaden Passagen Wege in Park- und Grünanlagen Wohnanlagen Zugänge Parkplätze | |
| Leuchtentyp | Dekorative, kompakte LED-Mastaufsatzleuchte in Bogenform. | |
| Leuchtmittel | LED-System bestehend aus 8 LED-Modulen. | |
| Montageart | Mastaufsatz | |
| Leuchtenoptik | Optisches System in Multi-Lens-Technologie (MLT) ausgeführt. Leuchtenoptik bestehend aus hocheffizienten, UV- und temperaturbeständigen Linsensystemen. | |
| Lichtverteilungskurve | asym. breitstrahlend (AB2L) | |
| FWHM | 157 ° | |
| Light Engine | CLO-Anfangswert | CLO-Endwert |
| Farbtemperatur | 3000 K | 3000 K |
| Bemessungslichtstrom | 3800 lm | 3800 lm |
| Anschlussleistung | 22,00 W | 23,00 W |
| Lichtausbeute | 173 lm/W | 165 lm/W |
| Bemessungslebensdauer | LCLO (25 °C) = 100.000 h | |
| Farbwiedergabeindex | 70 | |
| Farbtoleranz | 5 SDCM | |
| Photobiologische Klasse | Gruppe 2 - mittleres Risiko | |
| Leuchtenfarbe | RAL9005 Tiefschwarz | |
| Leuchtenkörper | Leuchtdächer aus korrosionsbeständigem Aluminium. | |
| Elektrische Ausführung | Mit elektronischem Betriebsgerät, schaltbar. | |
| Stoßspannungsfestigkeit (Differential Mode) | 6 kV | |
| Stoßspannungsfestigkeit (Common Mode) | 10 kV | |
| Anschlussart | Anschlussleitung | |
| Dimmbereich | 20 - 100 % | |
| Bemessungsspannung | 220 - 240 V | |
| Bemessungsfrequenz | 50/60 Hz | |
| Klirrfaktor (THD) < % | 10 % | |
| Schutzart | IP23 | |
| Schutzart Lampenraum | IP65 | |
| Schutzklasse | II | |
| Schlagfestigkeit IK | IK10 | |
| Maximale Montagehöhe | 5.000 mm | |
| Glühdrahtbeständigkeit | 650 °C | |
| Umgebungstemperatur | 25 °C | |
| Max. Leuchten an B10 | 20 | |
| Max. Leuchten an B16 | 33 | |
| Max. Leuchten an C10 | 28 | |
| Max. Leuchten an C16 | 45 | |
| Höhe-Netto | 325 mm | |
| Außendurchmesser | 604 mm | |

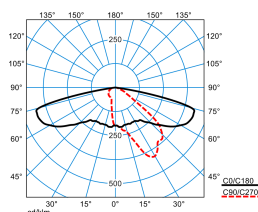
Gewicht

5,5 kg

Light Engine Daten









| Light Engine | Farbtemperatur | Bemessungslichtstrom | Anschlussleistung | Lichtausbeute |
|-----------------|----------------|----------------------|-------------------|---------------|
| CLO-Anfangswert | 3000 K | 3800 lm | 22,00 W | 173 lm/W |
| CLO-Endwert | 3000 K | 3800 lm | 23,00 W | 165 lm/W |

Lichtverteilungskurven

9301K AB2L-SLR3/3800-730 8G3 ET(CLO initial value)

 DIN 5040: A30
 UTE: 1,00 l
 DLOR: 100 %
 ULOR: 0 %
 CEN Flux Code: 32 66 94 100 100

9301K AB2L-SLR3/3800-730 8G3 ET(CLO end value)

 DIN 5040: A30
 UTE: 1,00 l
 DLOR: 100 %
 ULOR: 0 %
 CEN Flux Code: 32 66 94 100 100

Lieferbares Zubehör

| Material | Bezeichnung |
|---|--|
|  0802KÜ/2 Kabelübergangskasten 2218100 | Kabelübergangskasten. |
|  0802KÜ/3 2218200 | Kabelübergangskasten. |
|  09300K/2/76-II 6020500 | Mastaufsatz, 2-fach. Für Leuchtentyp 9301K... . Mastaufsatz aus Aluminiumrohr und Druckgusskomponenten, Farbe tiefschwarz, ähnlich RAL 9005, pulverbeschichtet, hochwetterfest. Für Leuchtentyp 9301K... . |
|  09300K-WB 6020600 | Wandbefestigung für Mastaufsatzleuchte 9301K... |
|  09300K/1/76 fstr 6020400 | Mastaufsatz, 1-fach. Für Leuchtentyp 9301K... . Mastaufsatz aus Aluminiumrohr und Druckgusskomponenten, Farbe tiefschwarz, ähnlich RAL 9005, pulverbeschichtet, hochwetterfest. Für Leuchtentyp 9301K... . |
|  MLT ZAH p4 6818500 | Rückseitige Abschirmung für MLT IQ Linsensysteme. |
|  MLT ZAS G4 p4 7851000 | Seitliche Abschirmung für MLT IQ Linsensysteme. Zubehör zum nachträglichen Einbau in technische und dekorative Außenleuchten mit Linsensystemen ABxL, AMxL, SB3L, RBxL. |
|  MLT ZAH MF sw p4 8508900 | Rückseitige Abschirmung für MLT IQ Linsensysteme. |

Ausschreibungstext

Dekorative, kompakte LED-Mastaufsatzleuchte in Bogenform. Mit intelligentem Label zum schnellen Aufrufen von Leuchten-Informationen mittels QR-Code. Mit SLR-Ausstattung (Smart Lighting Ready) zur nachträglichen Integration von Komponenten für Lichtmanagementsysteme. Der standardisierte Sockel nach Zhaga ist an der unteren Abdeckung angebracht. Montage an Mastaufsätzen oder Wandbefestigung. Lichtpunkthöhe max. 5000 mm. Optisches System in Multi-Lens-

Technologie (MLT) ausgeführt. Leuchtenoptik bestehend aus hocheffizienten, UV- und temperaturbeständigen Linsensystemen. Mit asymmetrisch breit strahlender Lichtstärkeverteilung. Zur Beleuchtung von Straßen nach P-Beleuchtungsklassen. Zur flexiblen Anpassung an kundenspezifische Beleuchtungsaufgaben stehen weitere Abstrahlcharakteristiken zur Verfügung. Der nachträgliche Einbau einer rückseitigen / seitlichen Abschirmung ist als separat zu bestellendes Zubehör möglich. Leuchtenlichtstrom und Lichtfarbe fest eingestellt, mit Lichtstromkonstanthaltung am Ende der Lebensdauer (CLO). LED-System bestehend aus 8 LED-Modulen. Bemessungslichtstrom 3800 lm, Bemessungsleistung 22 W, maximale Leuchten-Lichtausbeute 173 lm/W. Lichtfarbe warmweiß, ähnlichste Farbtemperatur (CCT) 3000 K, allgemeiner Farbwiedergabeindex (CRI) $R_a > 70$. Farborttoleranz (initial MacAdam) ≤ 5 SDCM. Weitere LED-Lichtfarben auf Anfrage verfügbar. Mittlere Bemessungslebensdauer LCL0 (t_q 25 °C) = 100.000 h. Die Lichtquelle ist entsprechend der Ökodesign-Anforderungen (VO (EU) 2019/2020) austauschbar. Ausführungen mit 3-Stufen-Schalter zur Einstellung unterschiedlicher Lichtströme auf Anfrage. Flimmern: Pst LM $\leq 1,0$ bei Vollast. Leuchtdächer aus korrosionsbeständigem Aluminium. Seewetter geeignete Beschichtung auf Anfrage. Abschlusswanne aus hochschlagzähem PMMA, klar. Mit einer Edelstahlschraube sicher befestigt. Mast auf Anfrage erhältlich. Schutzklasse (EN 61140): II, Schutzart (DIN EN 60529): IP23, Schutzart Lampenraum: IP65. Stoßfestigkeitsgrad nach IEC 62262: IK10. Zulässige Umgebungstemperatur (ta): 25 °C Windangriffsfläche $F_w = 0,090 \text{ m}^2$. Gewicht: 5,5 kg. Geräteträger durch Steckverbindung leicht herausnehmbar. Elektrischer Anschluss an 3-poligem Buchsenteil der Steckverbindung bis 2,5 mm². Mit Zugentlastung. Mit elektronischem Betriebsgerät, schaltbar. Das Betriebsgerät ist entsprechend der Ökodesign-Anforderungen (VO (EU) 2019/2020) austauschbar. Stoßspannungsfestigkeit Differential Mode / Common Mode: 6 kV / 10 kV. Das Produkt erfüllt die grundlegenden Anforderungen der anwendbaren EU-Richtlinien und des Produktsicherheitsgesetzes und trägt die CE-Kennzeichnung. Zusätzlich ist die Leuchte durch eine unabhängige Prüfstelle ENEC-zertifiziert. Leuchte 10 Jahre, Ersatzteile (LED-Modul, Betriebsgerät, optisches System) 15 Jahre nach Rechnungsdatum unter Vorbehalt vertretbarer Änderungen, die dem Fortschritt dienen, verfügbar.

Zusatzinformation

Erforderliches Zubehör:

Mastaufsatz aus Aluminiumrohr und Druckgusskomponenten, Farbe tiefschwarz, ähnlich RAL 9005, pulverbeschichtet, hochwetterfest. Mastzopf \varnothing 76 mm. Anschlussmodul bei 2-fach- und 3-fach-Anordnung werkzeuglos herausnehmbar. Mit 3-poliger Anschlussklemme bis 2,5 mm² und Zugentlastung. Verkabelt. Wandbefestigung für 1 Leuchte aus Aluminiumrohr und Druckgusskomponenten, Farbe tiefschwarz, ähnlich RAL 9005, pulverbeschichtet, hochwetterfest. Wandplatte mit vier Befestigungslöchern \varnothing 10 mm.

Hinweis zur Planung:

Die Leuchte erfüllt die Anforderungen der EN 60598 und ist ausgelegt für Einwirkungen durch Wind nach EN 1991 (Eurocode) mit einer Basiswindgeschwindigkeit von bis zu 30m/s (entspricht Windzone 4 in Deutschland) in der Geländekategorie 1. Berücksichtigt sind dabei eine Schneelast (bis zu 1kN/m²) und Vereisung (bis zu 2 cm) bei einer Lichtpunkthöhe gemäß Montageanleitung. Nicht berücksichtigt sind exponierte Standorte (z.B. Brücken, Montage auf Gebäuden oder direkt neben Bahngleisen). Anpralllasten sind nicht berücksichtigt.

Demontageanleitung (PDF) zum Produkt verfügbar unter: <https://www.trilux.com/EcoDesign>

EPREL - Europäische Produktdatenbank für die Energieverbrauchskennzeichnung

Dieses Produkt enthält (eine) Lichtquelle(n) der Energieeffizienzklasse(n):

| Energieeffizienzklasse | Modellkennung |
|------------------------|----------------|
| C | 86005016-00 |
| C | SL-B7V1N60L3EU |