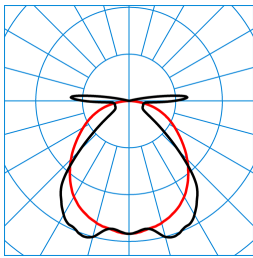

Produktmerkmale und Kenndaten





Anwendungsbereich	Feuchträume überdachte Außenbereiche
Leuchtentyp	LED-Feuchtraum-Anbauleuchte IP66 mit PC-Leuchtenkörper und PMMA-Diffusor
Montageart	Abhängen Anbau
Leuchtenoptik	PMMA-Diffusor mit innen liegender Prismenstruktur.
Light Engine	Normalprodukt
Farbtemperatur	4000 K
Bemessungslichtstrom	4000 lm
Anschlussleistung	28,00 W
Lichtausbeute	143 lm/W
LED-Lebensdauer	L80 (25 °C) = 50.000 h
Farbwiedergabeindex	80
Farbtoleranz	3 SDCM
Photobiologische Klasse	Gruppe 0 - kein Risiko
Leuchtenfarbe	RAL7035 Lichtgrau
Leuchtenkörper	Leuchtenkörper aus PC.
Elektrische Ausführung	Mit elektronischem Betriebsgerät, digital dimmbar (DALI).
DALI-2-Standard EN 62386	Ja
Leitungsquerschnitt	1,50 mm ²
Anschlussart	Steckklemme
Touch-Dim-fähig	Ja
Monitoring Ready	Auf Anfrage
Bemessungsfrequenz	50/60 Hz
Bemessungsspannung	230 - 240 V
Klirrfaktor (THD) < %	14 %
IFS-Kennzeichen	Ja
Schutzart	IP66
Schutzart Raumseitig	IP66
Schutzklasse	I
Schlagfestigkeit IK	IK03
Glühdrahtbeständigkeit	650 °C
Umgebungstemperatur	-20 - 35 °C
Länge-Netto	1.552 mm
Breite-Netto	102 mm
Höhe-Netto	91 mm
Gewicht	2,8 kg

Lichtverteilungskurven

OleveonF 15 B 4000-840 ETDD +LLWRR LV
TX056186

 ■ C0 - C180
 ■ C90 - C270

 UGR I = 22,8
 UGR q = 18,2
 DIN 5040: A40
 UTE: 0,93 D + 0,07 T
 DLOR: 93 %
 ULOR: 7 %
 CEN Flux Code: 56 85 95 93 100 0 0 11 7

Lieferbares Zubehör

Material	Bezeichnung
 ZBSB 1,0m 6923200	Stahlband-Aufhängung, 1 Paar, rostfrei, 1,0 m lang, für Feuchtraumleuchten.
 ZBATL2 6923300	Diebstahlsicherung für LED-Feuchtraum-Anbauleuchte.
 ZBMC 6923400	Montagezubehör für Nextrema 4000-8... / 6000-8... /Olexeon/Oleveon Fit/Aragon Fit/. Bügel für abgehängte Montage.
Wanne OleveonF 1.5 PC Ersatz 7130100	Ersatzwanne für Feuchtraum-Anbauleuchte OleveonF 1.5 PC.
Wanne OleveonF 1.5 PMMA Ersatz 7130200	Ersatzwanne für Feuchtraum-Anbauleuchte OleveonF 1.5 PMMA.
 ZBWM 7425600	Schwenkbare Montagebügel zur Wand- oder Deckenmontage von LED- Feuchtraumleuchten 1 Satz.

Ausschreibungstext

LED-Feuchtraum-Anbauleuchte IP66 mit PC-Leuchtenkörper und PMMA-Diffusor Mit Durchgangsverdrahtung 5 x 1,5 mm². Mit LiveLink WiFi RC Funkempfänger. Vorteilhaft bei erhöhten Anforderungen an die mechanische Stabilität. Geeignet zur Anwendung in HACCP, IFS und/oder BRC Global Standard Food zertifizierten Unternehmen. Mit begrenzter Oberflächentemperatur, für den Einsatz in feuergefährdeten Räumen gemäß DIN EN 60598-2-24 geeignet. Mit Cliplos-Verschluss Technik zur schutzartgerechten, einfachen Montage von Diffusor-Abdeckwanne und Leuchtenkörper nach dem Anschluss. Für Decken- und Wand- sowie abgehängte Montage. Deckenmontage über beiliegende Edelstahl-Befestigungsklammer. Abgehängte Montage über optionales Zubehör möglich. PMMA-Diffusor mit innen liegender Prismenstruktur. Mit symmetrisch breit strahlender Lichtstärkeverteilung. Blendungsbewertung nach UGR-Einstufung (EN 12464-1) < 25. Leuchtenlichtstrom und Lichtfarbe fest eingestellt. Bemessungslichtstrom 4000 lm, Bemessungsleistung 28,00 W, Leuchten-Lichtausbeute 143 lm/W. Lichtfarbe neutralweiß, ähnlichste Farbtemperatur (CCT) 4000 K, allgemeiner Farbwiedergabeindex (CRI) R_a > 80. Farbortoleranz (initial MacAdam) ≤ 3 SDCM. Mittlere Bemessungslebensdauer L80(t_q 25 °C) = 50.000 h. Die Lichtquelle ist entsprechend der Ökodesign-Anforderungen (VO (EU) 2019/2020) austauschbar. Leuchtenkörper aus PC. Leuchtenkörper Farbe lichtgrau (RAL 7035). Mit Cliplos-Verschluss Technik zur schutzartgerechten, einfachen Montage von Diffusor-Abdeckwanne und Leuchtenkörper nach dem Anschluss. Maße (L x B): 1552 mm x 102 mm, Leuchtenhöhe 91 mm. Zulässige Umgebungstemperatur (ta): -20 °C - +35 °C. Schutzklasse (EN 61140): I, Schutzart (DIN EN 60529): IP66, Stoßfestigkeitsgrad nach IEC 62262: IK03, Prüftemperatur Glühdrahttest gemäß IEC 60695-2-11: 650 °C. Gewicht: 2,8 kg. Mit 5-poliger Anschlussklemme bis 2,5 mm². Mit elektronischem Betriebsgerät, digital dimmbar (DALI). Betriebsgerät gemäß DALI-2-Standard (EN 62386). Leuchte mittels Tastfunktion über DALI-Steuerklemmen schalt- und dimmbar (Touch DIM). Das Betriebsgerät ist entsprechend der Ökodesign-Anforderungen (VO (EU) 2019/2020) austauschbar. Die Leuchte kann auf Anfrage mit der Funktionalität Monitoring ready (MOR) ausgestattet werden. Das Produkt erfüllt die grundlegenden Anforderungen der anwendbaren EU-Richtlinien und des Produktsicherheitsgesetzes und trägt die CE-Kennzeichnung. Zusätzlich ist die Leuchte durch eine unabhängige Prüfstelle ENEC-zertifiziert.

Zusatzinformation
Zubehör für die Baureihe:

Bei der horizontalen Wandmontage der Leuchte muss das Zubehör ZBATL (Diebstahlsicherung) zwingend montiert werden. ZBATL2, TOC 69 23 300

 Demontageanleitung (PDF) zum Produkt verfügbar unter: <https://www.trilux.com/EcoDesign>
EPREL - Europäische Produktdatenbank für die Energieverbrauchskennzeichnung

Energieeffizienzklasse	Modellkennung
D	SI-B8T14B560EU
D	86002101-00
D	SI-B8T07B280EU
D	86002129-00