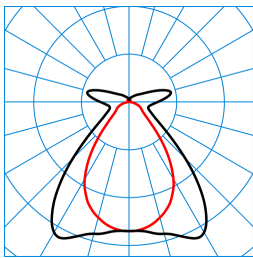


Produktmerkmale und Kenndaten
















| | |
|---------------------------------|--|
| Leuchtentyp | Multivariable und moderne Rohrleuchte mit 75 mm Profildurchmesser. |
| Montageart | Anbau Abhängen |
| Leuchtenoptik | Zylinderprofil mit lichttechnisch wirksamer Prismenstruktur als Sekundäroptik. |
| Light Engine | Normalprodukt |
| Farbtemperatur | 3000 K |
| Bemessungslichtstrom | 3400 lm |
| Anschlussleistung | 20,00 W |
| Lichtausbeute | 170 lm/W |
| LED-Lebensdauer | L80 (25 °C) = 70.000 h |
| Farbwiedergabeindex | 80 |
| Farbtoleranz | 3 SDCM |
| Photobiologische Klasse | Gruppe 0 - kein Risiko |
| Leuchtenfarbe | RAL7026 Granitgrau |
| Leuchtenkörper | Leuchtenprofil aus PMMA. |
| Elektrische Ausführung | Mit elektronischem Betriebsgerät, digital dimmbar (DALI). |
| DALI-2-Standard EN 62386 | Ja |
| Anschlussart | Steckklemme |
| Touch-Dim-fähig | Ja |
| Anzahl Dali Adressen | 1 |
| Dimmbereich | 1 - 100 % |
| Monitoring Ready | Auf Anfrage |
| Bemessungsfrequenz | 0/50/60 Hz |
| Bemessungsspannung | 220 - 240 V |
| Klirrfaktor (THD) < % | 14 % |
| IFS-Kennzeichen | Ja |
| Schutzart | IP66 |
| Schutzart Raumseitig | IP66 |
| Schutzklasse | I |
| Schlagfestigkeit IK | IK03 |
| Glühdrahtbeständigkeit | 650 °C |
| Umgebungstemperatur | -30 - 35 °C |
| Max. Leuchten an B10 | 17 |
| Max. Leuchten an B16 | 28 |
| Max. Leuchten an C10 | 29 |
| Max. Leuchten an C16 | 47 |
| Länge-Netto | 1.287 mm |
| Breite-Netto | 75 mm |
| Höhe-Netto | 75 mm |
| Außendurchmesser | 75 mm |
| Gewicht | 2,1 kg |



















Lichtverteilungskurven

TugraHE 12 PW19 34-830 ETDD C2
TX375188










 CO - C180
 C90 - C270

 UGR I = 16,2
 UGR q = 18,7
 DIN 5040: B41
 UTE: 0.81 D + 0.19 T
 DLOR: 81 %
 ULOR: 19 %
 CEN Flux Code: 60 85 94 81 100 9 28 64 19

Lieferbares Zubehör

| Material | Bezeichnung |
|---|---|
|  ZAA/01 4601700 | Deckenanschlussdose, rund. Farbe weiß. |
|  ZAA/03 4601800 | Deckenanschlussdose, rund. Farbe silbergrau. |
|  ZAE/01 515 4691700 | Deckenanschlussdose zum Anschluss der 5-poligen Netzzuleitung bei Deckenauslässen. Eckig, weiß. |
|  ZAE/03 515 4691800 | Deckenanschlussdose zum Anschluss der 5-poligen Netzzuleitung bei Deckenauslässen. Eckig, silbergrau. |
|  ZAR/01 7002300 | Deckenanschlussdose, eckig, weiß. |
|  ZAR/03 7002400 | Deckenanschlussdose, eckig, silbergrau. |
|  Tugra ZLV/315/12 8116600 | Durchgangsverdrahtung 3-adrig. Für Leuchten der BaureiheTugra 12... . |
|  Tugra ZLV/515/12 8116700 | Durchgangsverdrahtung 5-adrig. Für Leuchten der BaureiheTugra 12... . |
|  Tugra Ks 58 C2 Set Ersatz 8089300 | Endkappe aus thermoplastisch miteinander verschmolzenem ASA / TPE mit hochwertiger, matter Oberflächenstruktur und Oberflächengüte nach VDI30. Zur schutzartgerechten Einspeisung (IP66) ist die Endkappe mit 3 selbstdichtenden Membranen für Leitungsquerschnitte 7 mm - 13 mm sowie 3 vorgeprägten Einspeisungspunkten für PG-Verschraubungen (M20/M25) ausgestattet. Farbe anthrazit. |
|  Tugra LME HFS ET 130 C2 8090100 | Smart-Modul für Einzelleuchtenanwendungen. Mit integriertem HF-Bewegungssensor. Modullänge 150 mm. Farbe anthrazit. |
|  Tugra LME HFS ETDD 130 C2 8090900 | Smart-Modul für Einzelleuchtenanwendungen. Mit integriertem HF-Bewegungssensor. Modullänge 150 mm. Farbe anthrazit. |
|  Tugra LME LLWS 130 C2 8091300 | Smart-Modul für Einzelleuchtenanwendungen. Mit integriertem LiveLink Sensor zum Anschluss an ein LiveLink Steuergerät zur tageslichtabhängigen Regelung und Anwesenheitserfassung. Modullänge 150 mm. Farbe anthrazit. |
|  Tugra LME DMR 130 C2 8092100 | Smart-Modul für Einzelleuchtenanwendungen. Mit LiveLink SwarmSens Slave-Ausstattung. Modullänge 150 mm. |
|  Tugra LME DMM 130 C2 8092900 | Smart-Modul für Einzelleuchtenanwendungen. Mit HF-Sensor und LiveLink SwarmSens Master-Ausstattung. Modullänge 150 mm. |
|  Tugra LME Beacon 130 C2 8093700 | Smart-Modul Beacon für Einzelleuchtenanwendung und Lichtbandenden. Farbe anthrazit. |

| | | |
|---|---|---|
|  | Tugra LME MP 260 01 8093900 | Universal-Montageplatten aus Stahlblech. pulverbeschichtet in weiß ähnlich RAL 9016 |
|  | Tugra LME MP 260 8094000 | Universal-Montageplatten aus Stahlblech. |
|  | Tugra LMB 165 C2 8094700 | Kupplung aus ASA, lang. Farbe anthrazit.(RAL 7026). |
|  | Tugra LMB HFS ET 165 C2 8095500 | Smart-Modul für Lichtbandanwendungen. Mit integriertem HF-Bewegungssensor. Modullänge 165 mm. Farbe anthrazit. |
|  | Tugra LMB HFS ETDD 165 C2 8096300 | Smart-Modul für Lichtbandanwendungen. Mit integriertem HF-Bewegungssensor. Modullänge 165 mm. Farbe anthrazit. |
|  | Tugra LMB DMR 165 C2 8097100 | Smart-Modul für Lichtbandanwendungen Mit LiveLink SwarmSens Slave-Ausstattung. Modullänge 165 mm. |
|  | Tugra LMB DMM 165 C2 8097900 | Smart-Modul für Lichtbandanwendungen Mit HF-Sensor und LiveLink SwarmSens Master-Ausstattung. Modullänge 165 mm. |
|  | Tugra LMB Beacon 165 C2 8098700 | Smart-Modul Beacon für Lichtbandanwendungen. Farbe anthrazit. |
|  | Tugra BLP 322 PXX 8099200 | Blindmodul für Lichtbandanwendungen. Mit nach unten prismierter, nach oben opaler Abdeckung aus schlagzähem PMMA. Länge 361 mm, Breite 75 mm, Höhe 75 mm. |
|  | Tugra BLP 603 PXX 8099600 | Blindmodul für Lichtbandanwendungen. Mit nach unten prismierter, nach oben opaler Abdeckung aus schlagzähem PMMA. Länge 642 mm, Breite 75 mm, Höhe 75 mm. |
|  | Tugra BLP 884 PXX 8100000 | Blindmodul für Lichtbandanwendungen. Mit nach unten prismierter, nach oben opaler Abdeckung aus schlagzähem PMMA. Länge 923 mm, Breite 75 mm, Höhe 75 mm. |
|  | Tugra BLP 1165 PXX 8100400 | Blindmodul für Lichtbandanwendungen. Mit nach unten prismierter, nach oben opaler Abdeckung aus schlagzähem PMMA. Länge 1204 mm, Breite 75 mm, Höhe 75 mm. |
|  | Tugra BLP 1446 PXX 8100800 | Blindmodul für Lichtbandanwendungen. Mit nach unten prismierter, nach oben opaler Abdeckung aus schlagzähem PMMA. Länge 1485 mm, Breite 75 mm, Höhe 75 mm. |
|  | Tugra BLP 1727 PXX 8101200 | Blindmodul für Lichtbandanwendungen. Mit nach unten prismierter, nach oben opaler Abdeckung aus schlagzähem PMMA. Länge 1766 mm, Breite 75 mm, Höhe 75 mm. |
|  | Tugra BLP 2008 PXX 8101600 | Blindmodul für Lichtbandanwendungen. Mit nach unten prismierter, nach oben opaler Abdeckung aus schlagzähem PMMA. Länge 2047 mm, Breite 75 mm, Höhe 75 mm. |
|  | Tugra ZLK C2 8102300 | Kupplung aus ASA, kurz. Farbe anthrazit.(RAL 7026). |
|  | Tugra ZSDT/2000 8117800 | Seilabhängung für Leuchten der Baureihe Tugra. Mit dekorativem Deckenabschluss. Mit Metallklemme für Nutzung Triangel. |
|  | Tugra ZSDD/2000 8117900 | Seilabhängung für Leuchten der Baureihe Tugra. Mit dekorativem Deckenabschluss. Mit Gewindehülse zur Befestigung an Montageklammer. |
|  | Tugra ZSSD/2000 8118000 | Seilabhängung für Leuchten der Baureihe Tugra. Mit Schlaufe zur Deckenabhängung. Mit Gewindehülse zur Befestigung an Montageklammer. |
|  | Tugra ZBRS 8118100 | Rohrschelle für die Wand- und Deckenmontage sowie mittels separatem Zubehör auch für die abgehängte Montage geeignet. Länge 125 mm, Breite 25 mm, Höhe 90 mm. |

| | | |
|--|---|--|
|  | Tugra ZBWM 8118200 | Schwenkbare Montagewinkel für die Wand- oder Deckenmontage. Länge 76 mm, Breite 87 mm, Höhe 108 mm. |
|  | Tugra ZB V2A Ersatz 8118300 | Standard-Edelstahl-Montageclips (2 Stück, V2A) für die Wand- und Deckenbefestigung mit Triangel zur Aufnahme von Komponenten für die abgehängte Montage. |
|  | Tugra ZB V4A 8118400 | Edelstahl-Montageclips (2 Stück, V4A) für die Wand- und Deckenbefestigung mit Triangel zur Aufnahme von Komponenten für die abgehängte Montage. Länge 47,5 mm, Breite 30 mm, Höhe 23 mm. |
|  | Tugra ZBATL 8118500 | Demontageschutz für die horizontale Wandmontage. Länge 60,5 mm, Breite 40,4 mm, Höhe 20 mm. |
|  | Tugra ZSST/2000 8118900 | Seilabhängung für Leuchten der Baureihe Tugra. Mit Schlaufe zur Deckenabhängung. Mit Metallklemme für Nutzung Triangel. |
|  | Profil Tugra 12 PL PC Ersatz 8492300 | Ersatzprofil für Tugra 12 PL PC... . Länge: 1204 mm. |
|  | Profil Tugra 12 PXX PC Ersatz 8492400 | Ersatzprofil für Tugra 12 PXX PC... . Länge: 1204 mm. |
|  | Profil Tugra 12 PL Ersatz 8492500 | Ersatzprofil für Tugra 12 PL... . Länge: 1204 mm. |
|  | Profil Tugra 12 PXX Ersatz 8492600 | Ersatzprofil für Tugra 12 PXX... . Länge: 1204 mm. |

Ausschreibungstext

Multivariable und moderne Rohrleuchte mit 75 mm Profildurchmesser. Für die Wand- und Deckenmontage. Standard-Edelstahl-Montageclips (2 Stück, V2A) mit Triangel im Lieferumfang enthalten. Optionales Zubehör ermöglicht weitere Montagekonzepte. Als Einzelleuchte oder in Lichtbandanwendung. Die durchgängige Montagerinne des Leuchtenkörpers ermöglicht eine sehr hohe Flexibilität bei der Platzierung der Befestigungspunkte. Die Verpackung besteht aus recyclefähigem Karton, kunststofffrei. Mehrfachverpackungen mit 28 Leuchten sowie Projektverpackungen mit 108 Leuchten pro Verpackungseinheit reduzieren zusätzlich den allgemeinen Ressourcenverbrauch im Gesamtprozess. Zylinderprofil mit lichttechnisch wirksamer Prismenstruktur als Sekundäroptik. Mit opalem Profilbereich oberhalb und transluzentem Profilbereich unterhalb der Montagerinne. Mit symmetrisch begrenzt breit strahlender Lichtstärkeverteilung. Mit vorwiegend direkt strahlender Lichtstärkeverteilung. Mit leichtem Indirektanteil zur Oberflächenaufhellung. Blendungsbewertung nach UGR-Einstufung (EN 12464-1) < 19. Leuchtenlichtstrom und Lichtfarbe fest eingestellt. Bemessungslichtstrom 3400 lm, Bemessungsleistung 20 W, maximale Leuchten-Lichtausbeute 170 lm/W. Lichtfarbe warmweiß, ähnlichste Farbtemperatur (CCT) 3000 K, allgemeiner Farbwiedergabeindex (CRI) $R_a > 80$. Farbortoleranz (initial MacAdam) ≤ 3 SDCM. Mittlere Bemessungslebensdauer $L_{80}(t_{0.25} \text{ } ^\circ\text{C}) = 70.000$ h. Die Lichtquelle ist entsprechend der Ökodesign-Anforderungen (VO (EU) 2019/2020) austauschbar. Leuchtenprofil aus PMMA. Farbe der Endkappen granitgrau (RAL 7026). Endkappe aus thermoplastisch miteinander verschmolzenem ASA / TPE mit hochwertiger, matter Oberflächenstruktur und Oberflächengüte nach VDI30. Zur schutzartgerechten Einspeisung (IP66) ist die Endkappe mit 3 selbstdichtenden Membranen für Leitungsquerschnitte 7 mm - 13 mm sowie 3 vorgeprägten Einspeisungspunkten für PG-Verschraubungen (M20/M25) ausgestattet. Die Verbindung der Endkappe mit dem Profilylinder erfolgt mittels Bajonetverschluss. Standard-Endkappen im Lieferumfang enthalten. Leuchtenlänge 1287 mm, Leuchtenhöhe 75 mm, \emptyset Leuchtenkörper 75 mm. Der Geräteträger ist am Leuchtenprofil mit transparenten Vorrichtungen zur Vermeidung von Schattenbildung fixiert. Zulässige Umgebungstemperatur (t_a) -30 °C - 35 °C. Schutzklasse (EN 61140): I, Schutzart (DIN EN 60529): IP66, Stoßfestigkeitsgrad nach IEC 62262: IK03, Prüftemperatur Glühdrahttest gemäß IEC 60695-2-11: 650 °C. Gewicht: 2,1 kg. Der Anschluss erfolgt mittels Steckklemme mit Netzweiterleitungsausstattung. Der barrierefreie Kabelkanal innerhalb der Leuchtenprofils erleichtert das Einziehen einer optionalen Durchgangsverdrahtung oder alternativer Nutzung wie z.B. der Verlegung von Netzwerkleitungen. Die Leuchte ist für den Betrieb an einem 230V Gleichspannungsnetz (DC) geeignet. Mit elektronischem Betriebsgerät, digital dimmbar (DALI). Betriebsgerät gemäß DALI-2-Standard (EN 62386). Leuchte mittels Tastfunktion über DALI-Steuerklemmen schalt- und dimmbar (Touch DIM). Das Betriebsgerät ist entsprechend der Ökodesign-Anforderungen (VO (EU) 2019/2020) austauschbar. Die ENEC-Zertifizierung durch eine unabhängige Prüfstelle ist in Vorbereitung. Die Leuchte kann auf Anfrage mit der Funktionalität Monitoring ready (MOR) ausgestattet werden. Das Produkt erfüllt die grundlegenden Anforderungen der anwendbaren EU-Richtlinien und des Produktsicherheitsgesetzes und trägt die CE-Kennzeichnung. Zusätzlich ist die Leuchte durch eine unabhängige Prüfstelle ENEC-zertifiziert. Leuchte 10 Jahre, Ersatzteile (LED-Modul, Betriebsgerät, optisches System) 15 Jahre nach Rechnungsdatum unter Vorbehalt vertretbarer Änderungen, die dem Fortschritt dienen, verfügbar.

Zusatzinformation

Demontageanleitung (PDF) zum Produkt verfügbar unter: <https://www.trilux.com/EcoDesign>

EPREL - Europäische Produktdatenbank für die Energieverbrauchskennzeichnung

| Energieeffizienzklasse | Modellkennung |
|------------------------|----------------|
| C | 85400920-00 |
| C | SI-B8V122560EU |