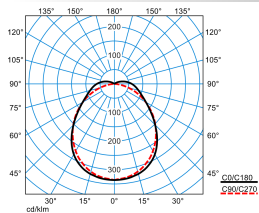












Produktmerkmale und Kenndaten

| | |
|---------------------------------|---|
| Anwendungsbereich | Feuchträume überdachte Außenbereiche |
| Leuchtentyp | LED-Feuchtraum-Anbauleuchte IP66 mit PC-Leuchtenkörper und PC-Diffusor. |
| Montageart | Abhängen Anbau |
| Leuchtenoptik | Abdeckwanne aus opalem, transluzenten PC mit innen liegender Prismenstruktur. |
| Lichtverteilungskurve | Lambertian (L) |
| FWHM | 102,40 ° |
| Light Engine | Normalprodukt |
| Farbtemperatur | 4000 K |
| Bemessungslichtstrom | 2600 lm |
| Anschlussleistung | 19,00 W |
| Lichtausbeute | 137 lm/W |
| Farbwiedergabeindex | 80 |
| Farbtoleranz | 3 SDCM |
| Photobiologische Klasse | Gruppe 0 - kein Risiko |
| Leuchtenfarbe | RAL7035 Lichtgrau |
| Leuchtenkörper | Leuchtenkörper aus recycelbarem, UV-beständigem PC. |
| Elektrische Ausführung | Mit elektronischem Betriebsgerät, digital dimmbar (DALI). |
| DALI-2-Standard EN 62386 | Ja |
| Anschlussart | Steckklemme |
| Touch-Dim-fähig | Ja |
| Monitoring Ready | Ja |
| Bemessungsspannung | 230 - 240 V |
| Bemessungsfrequenz | 50/60 Hz |
| Klirrfaktor (THD) < % | 14 % |
| IFS-Kennzeichen | Ja |
| Schutzart | IP66 |
| Schutzart Raumseitig | IP66 |
| Schutzklasse | I |
| Schlagfestigkeit IK | IK08 |
| Glühdrahtbeständigkeit | 850 °C |
| Umgebungstemperatur | -20 - 35 °C |
| Länge-Netto | 1.257 mm |
| Breite-Netto | 102 mm |
| Höhe-Netto | 91 mm |
| Gewicht | 2,2 kg |

Lichtverteilungskurven

**OleveonF 12 L 2300-840 ETDD PC
TX770553**

UGR I = 20,8
 UGR q = 22,0
 DIN 5040: A40
 UTE: 0.94 E + 0.06 T
 DLOR: 94 %
 ULOR: 6 %
 CEN Flux Code: 47 76 92 94 100 4 9 34 6

Lieferbares Zubehör

| Material | Bezeichnung |
|--|--|
|  ZBSB 1,0m 6923200 | Stahlband-Aufhängung, 1 Paar, rostfrei, 1,0 m lang, für Feuchtraumleuchten. |
|  ZBATL2 6923300 | Diebstahlsicherung für LED-Feuchtraum-Anbauleuchte. |
|  ZBMC 6923400 | Montagezubehör für Nextrema 4000-8... / Nextrema 6000-8... / Oleveon Fit / Aragon Fit. Bügel für abgehängte Montage. |
|  OleveonF ZLV/525/12 7129700 | Durchgangsverdrahtung 5-adrig. |
| Wanne OleveonF 1.2 PC Ersatz 7129900 | Ersatzwanne für Feuchtraum-Anbauleuchte OleveonF 1.2 PC. |
| Wanne OleveonF 1.2 PMMA Ersatz 7130000 | Ersatzwanne für Feuchtraum-Anbauleuchte OleveonF 1.2 PMMA. |
|  7650IP OleveonF Dali L150 01 7342500 | Geräteträger für E-Line Fix zur Integration einer Feuchtraumleuchte Typ OleveonFit / AragonFit in eine Lichtbandanwendung (OleveonF 12... 1257 mm / AragonF 12...1257 mm). Die Klammern zur werkzeuglosen Schnellmontage der Leuchte sind am Geräteträger montiert. Farbe weiß (ähnlich RAL 9016). Abmessungen (L x B x H): 1474 mm x 79 mm x 60 mm. |
|  7650IP OleveonF Dali L150 03 7342600 | Geräteträger für E-Line Fix zur Integration einer Feuchtraumleuchte Typ OleveonFit / AragonFit in eine Lichtbandanwendung (OleveonF 12... 1257 mm / AragonF 12...1257 mm). Die Klammern zur werkzeuglosen Schnellmontage der Leuchte sind am Geräteträger montiert. Farbe silbergrau (ähnlich RAL 9006). Abmessungen (L x B x H): 1474 mm x 79 mm x 60 mm. |
|  7650IP OleveonF Dali L150 05 7342700 | Geräteträger für E-Line Fix zur Integration einer Feuchtraumleuchte Typ OleveonFit / AragonFit in eine Lichtbandanwendung (OleveonF 12... 1257 mm / AragonF 12...1257 mm). Die Klammern zur werkzeuglosen Schnellmontage der Leuchte sind am Geräteträger montiert. Farbe schwarz (ähnlich RAL 9005). Abmessungen (L x B x H): 1474 mm x 79 mm x 60 mm. |
|  ZBWM 7425600 | Schwenkbare Montagebügel zur Wand- oder Deckenmontage von LED-Feuchtraumleuchten 1 Satz. |

Ausschreibungstext

LED-Feuchtraum-Anbauleuchte IP66 mit PC-Leuchtenkörper und PC-Diffusor. Geeignet zur Anwendung in HACCP, IFS und/oder BRC Global Standard Food zertifizierten Unternehmen. Mit begrenzter Oberflächentemperatur, für den Einsatz in feuergefährdeten Räumen gemäß DIN EN 60598-2-24 geeignet. Mit Cliplos-Verschluss-Technik zur schutzartgerechten, einfachen Montage von Diffusor-Abdeckwanne und Leuchtenkörper nach dem Anschluss. Für Decken- und Wand- sowie abgehängte Montage. Deckenmontage über beiliegende Edelstahl-Befestigungsklammer. Abgehängte Montage über optionales Zubehör möglich. Abdeckwanne aus opalem, transluzenten PC mit innen liegender Prismenstruktur. Mit lambertscher Lichtstärkeverteilung. Leuchtenlichtstrom und Lichtfarbe fest eingestellt. Bemessungslichtstrom 2600 lm, Bemessungsleistung 19 W, maximale Leuchten-Lichtausbeute 137 lm/W. Lichtfarbe neutralweiß, ähnlichste Farbtemperatur (CCT) 4000 K, allgemeiner Farbwiedergabeindex (CRI) $R_a > 80$. Farbortoleranz (initial MacAdam) ≤ 3 SDCM. Die Lichtquelle ist entsprechend der Ökodesign-Anforderungen (VO (EU) 2019/2020) austauschbar. Leuchtenkörper aus recycelbarem, UV-beständigem PC. Leuchtenkörper Farbe lichtgrau (ähnlich RAL 7035). Mit Cliplos-Verschluss-Technik zur schutzartgerechten, einfachen Montage von Diffusor-Abdeckwanne und Leuchtenkörper nach dem Anschluss. Maße (L x B): 1257 mm x 102 mm, Leuchtenhöhe 91 mm. Zulässige Umgebungstemperatur (ta): -20 °C bis +35 °C. Schutzklasse (EN 61140): I, Schutzart (DIN EN 60529): IP66, Stoßfestigkeitsgrad nach IEC 62262: IK08, Prüftemperatur Glühdrahttest gemäß IEC 60695-2-11: 850 °C. Gewicht: 2,2 kg. Mit 5-poliger Anschlussklemme bis 2,5 mm². Mit elektronischem Betriebsgerät, digital dimmbar (DALI). Betriebsgerät gemäß DALI-2-Standard (EN 62386). Leuchte mittels Tastfunktion über DALI-Steuerklammern schalt- und dimmbar (Touch DIM). Das Betriebsgerät ist entsprechend der Ökodesign-Anforderungen (VO (EU) 2019/2020) austauschbar. Die Leuchte ist Monitoring ready (MOR) und liefert Leuchtdaten zur Überwachung oder vorausschauenden Wartung. Sie ist damit kompatibel zu den TRILUX Digital Services (Energy Monitoring und Light Monitoring). Das Produkt erfüllt die grundlegenden Anforderungen der anwendbaren EU-Richtlinien und des Produktsicherheitsgesetzes und trägt die CE-Kennzeichnung. Zusätzlich ist die Leuchte durch eine unabhängige Prüfstelle ENEC-zertifiziert.

Zusatzinformation

Zubehör für die Baureihe:

Bei der horizontalen Wandmontage der Leuchte muss das Zubehör ZBATL (Diebstahlsicherung) zwingend montiert werden. ZBATL2, TOC 69 23 300

Demontageanleitung (PDF) zum Produkt verfügbar unter: <https://www.trilux.com/EcoDesign>

EPREL - Europäische Produktdatenbank für die Energieverbrauchskennzeichnung

| Energieeffizienzklasse | Modellkennung |
|------------------------|----------------|
| D | SI-B8T14B560EU |
| D | 86002101-00 |