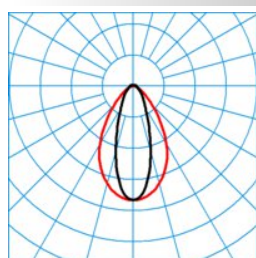


### Produktmerkmale und Kenndaten

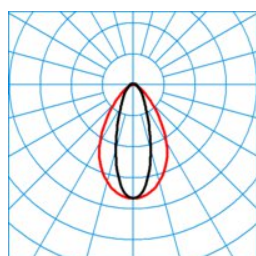
<b>Montageart</b>	Anbau Abhängung	
<b>Zustand Lichttechnik</b>	HCL-Channel 1	HCL-Channel 2
<b>Anschlussleistung</b>	65 W	65 W
<b>Leistungsfaktor</b>	0,95	
<b>Farbtemperatur</b>	2700 K	6500 K
<b>Bemessungslichtstrom</b>	10.000 lm	10.500 lm
<b>Lichtausbeute</b>	154 lm/W	162 lm/W
<b>Farbtoleranz</b>	3 SDCM	
<b>Austauschbarkeit Lichtquelle</b>	Ja - austauschbar	
<b>Betriebswirkungsgrad</b>	1	
<b>Farbwiedergabeindex</b>	80	
<b>Lebensdauer</b>	70.000 Stunden	
<b>Photobiologische Klasse</b>	Gruppe 0 - kein Risiko	
<b>Farbe</b>	RAL9016 Verkehrsweiß	
<b>Schaltungsart</b>	DALI DIM DT8 (ETDD8)	
<b>Anschluss</b>	Klemme	
<b>Anzahl Dali Adressen</b>	1	
<b>Dimmbereich</b>	1 - 100 %	
<b>Touch-Dim-fähig</b>	Ja	
<b>Max. Leuchten an B10</b>	11	
<b>Max. Leuchten an B16</b>	19	
<b>Max. Leuchten an C10</b>	19	
<b>Max. Leuchten an C16</b>	30	
<b>Bemessungsfrequenz</b>	50/60 Hz	
<b>DC Tauglichkeit</b>	Ja	
<b>Schutzart</b>	IP20	
<b>Schutzart Lampenraum</b>	IP50	
<b>Schutzklasse</b>	I	
<b>Schlagfestigkeit</b>	IK06	
<b>Glühdrahtfestigkeit</b>	650 °C	
<b>Netto-Länge</b>	2.211 mm	
<b>Netto-Breite</b>	71 mm	
<b>Netto-Höhe</b>	94 mm	
<b>Gewicht</b>	3 kg	

**Light Engine Daten**

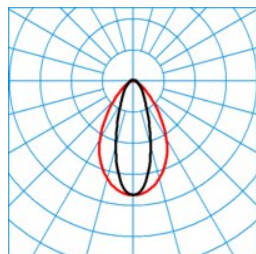
Light Engine	Farbtemperatur	Bemessungslichtstrom	Anschlussleistung	Lichtausbeute
HCL-Channel 1	2700 K	10.000,00 lm	65,00 W	154,0 lm/W
HCL-MAX	2700 K - 6500 K	10.000,00 lm	65,00 W	154,0 lm/W
HCL-Channel 2	6500 K	10.500,00 lm	65,00 W	162,0 lm/W

**Lichtverteilungskurven**


**ELINE FL HE PN100 827 L225 2 20** ■ C0 - C180  
 DIN 5040 = A60  
 UGR 1 = 20,7  
 UGR q = 18,7  
 UTE = 0,93 C + 0,07 T  
 CEN Flux Code = 70 89 96 93 100 15 39 67 7



**ELINE FL HE PN100 865 L225 3 20** ■ C0 - C180  
 DIN 5040 2 = A60  
 UGR 1 2 = 20,9  
 UGR q 2 = 18,9  
 UTE 2 = 0,93 C + 0,07 T  
 CEN Flux Code 2 = 70 89 96 93 100 15 39 67 7



**ELINE FL HE PN100 840 L225 4 20** ■ C0 - C180  
 DIN 5040 3 = A60  
 UGR 1 3 = 20,7  
 UGR q 3 = 18,7  
 UTE 3 = 0,93 C + 0,07 T  
 CEN Flux Code 3 = 70 89 96 93 100 15 39 67 7

**Ausschreibungstext**

LED-Geräteträger für E-Line Lichtbandsystem 7751 Flex. Geräteträger mit Tunable White-Ausstattung zur Steuerung der Lichtfarbe mittels separatem Steuergerät. Ausführung zur Verwendung in Anwendungsbereichen mit einer hohen Anforderungen an Temperaturbeständigkeit, Leuchteneffizienz und Lebensdauer an das Lichtband. Erfüllt DIN 10500. Die Leuchten sind für die Anwendungen in HACCP, IFS und/oder BRC Global Standard Food zertifizierten Unternehmen der Lebensmittel- und Getränkeindustrie geeignet. In Kombination mit Tragprofilen E-Line Flex 0775... mit durchgehender Stromführung zur direkten Deckenmontage sowie mittels separat zu bestellendem Zubehör für abgehängte Montage geeignet. Der Installationsort des Geräteträgers im Tragschienensystem ist flexibel. Die Teilintegration von Geräteträger und Tragprofil unterstreicht das hochwertige Erscheinungsbild der Lichtbandanwendung. Für Lichtbandanwendungen in schwarz oder silbergrau sind weiße LED-Geräteträger mit schwarzen oder silbergrauen Tragprofilen zu kombinieren. Befestigung am Tragprofil durch werkzeuglos zu betätigende Edelstahl-Rastverschlüsse. Die sachgerechte Montage des Geräteträgers mit dem Tragprofil wird durch ein Einrastgeräusch bestätigt. Die transparenten Montageelemente aus UV-stabilisiertem Polycarbonat können nach einer erfolgreichen Montage entfernt werden und gewährleisten dadurch einen Diebstahl- und Demontageschutz. Bei einer Kombination von Geräteträgern unterschiedlicher Abstrahlcharakteristik bzw. Lichtleistung innerhalb einer Lichtband-Anwendung wird durch einheitliche Konstruktionsmaße der Varianten ein harmonisches und gleichmäßiges Erscheinungsbild der Beleuchtungsanlage geschaffen. Charakteristik der Lichtstärkeverteilung: very narrow. Halbwertswinkel: C0 = 35°, C90 = 86°, Hauptabstrahlwinkel C0 = 0°. Das optische System bestehend aus einer schlagzäh, prismaförmigen PMMA-Abdeckung mit hohem Transmissionsgrad. Mit leichtem Indirektanteil zur Oberflächenaufhellung (8%). Blendungsbewertung nach UGR-Einstufung (EN 12464-1) < 25. Insektdichter Lampenraum aufgrund Schutzart IP50. Empfohlene Installationshöhe: 8 - 12 m. Mit elektronischem Betriebsgerät zum schalten, dimmen und steuern der Lichtfarbe mittels DALI Device Type 8 fähigem Steuergerät. Nachfolgende Angaben zum Leuchtenlichtstrom und der Systemanschlussleistung beziehen sich auf den Betrieb dieser Leuchte mit dynamisch einstellbarer Lichtfarbe (HCL) im Betriebsmodus Lichtfarbe warmweiß (2700 K). Mit drei LED Modulen (3 x 96 LED). Lichterzeugung frei von infraroten (IR) und ultravioletten (UV) Anteilen. Der Leuchtenlichtstrom des Geräteträgers wird im Fertigungsprozess nach Kundenwunsch elektronisch parametrierbar. Parametrierter Bemessungslichtstrom des Geräteträgers: 10.000 lm. Bemessungsleistung 65 W, Leuchten-Lichtausbeute 154 lm/W. Allgemeiner Farbwiedergabeindex (CRI) > 80, ähnlichste Farbtemperatur (CCT) 2700 K. Farbortoleranz (initial MacAdam) ≤ 3 SDCM. Mittlere Bemessungslebensdauer L80(tq 40 °C) = 70.000 h. Geräteträger aus Stahlblech, weiß beschichtet. Länge des Geräteträgers 2.211 mm. Zulässige Umgebungstemperatur (ta) 40 °C. Schutzart (DIN EN 60529): IP20 Schutzklasse (EN 61140): I. Stoßfestigkeitsgrad nach IEC 62262: IK06, Prüftemperatur Glühdrahttest gemäß IEC 60695-2-11: 650 °C. Selbsttätige elektrische Verbindung durch Kontaktierung der Stromführung in der Tragschiene. Mit mechanischem Fehlmontageschutz. Mit elektronischem Betriebsgerät zum schalten, dimmen und steuern der Lichtfarbe mittels DALI Device Type 8 fähigem Steuergerät. Betriebsgerät gemäß DALI-2-Standard (EN 62386). Das Produkt erfüllt die grundlegenden Anforderungen der anwendbaren EU-Richtlinien und des Produktsicherheitsgesetzes und trägt die CE-Kennzeichnung. Für den einfachen und schnellen Planungs- und Konfigurationsprozess der Anwendung steht ein spezielles Online-Tool zur Verfügung. Das ressourcenoptimierte Verpackungskonzept der Lichtbandkomponenten erleichtert die Montage und schont die Umwelt. Mit Trilux-Nachkaufversprechen: Die Leuchte ist 10 Jahre, Ersatzteile (LED-Modul, Betriebsgerät und optisches System) 15 Jahre nach Rechnungsdatum

verfügbar. Vertretbare Änderungen, die dem Fortschritt dienen, sind dabei vorbehalten.

**EPREL - Europäische Produktdatenbank für die Energieverbrauchskennzeichnung**

**Energieeffizienzklasse**

**Modellkennung**

E

85401071