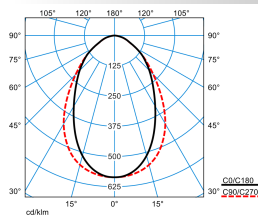


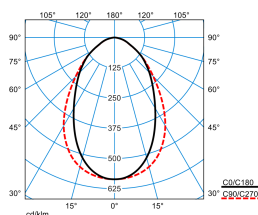


Caractéristiques du produit et caractéristiques techniques

| | |
|---|--|
| Domaines d'application | Bureaux Banques Halls d'accueil Espaces de vente Salles de guichets Salles d'exposition Salles de classe |
| Type de luminaire | Luminaire encastré LED carré, à diffuseur translucide DW. |
| Types de montage | Insérer |
| Optique du luminaire | Le système optique se compose d'une vasque en PMMA translucide, anti-jaunissement au degré de transmission élevé. La surface du recouvrement lisse ne présente aucune structure visible, microprismatique. |
| Courbe de répartition de la lumière | Eblouissement UGR19 (W19) |
| FWHM | 68,20 ° |
| Light Engine | Produit normal |
| Température de couleur | 4000 K |
| Flux lumineux assigné | 4200 lm |
| Puissance raccordée | 26,00 W |
| Efficacité lumineuse | 162 lm/W |
| Durée de vie assignée | L80 (25 °C) = 100.000 h L90 (25 °C) = 50.000 h |
| Indice rendu couleurs | 80 |
| Tolérance de couleur | 3 SDCM |
| le risque photobiologique | Groupe 0 - sans risque |
| Couleur du luminaire | RAL9016 Blanc signalisation |
| Corps de luminaire | Corps de luminaire en profilé d'aluminium extrudé. |
| Versión électrique | Avec driver externe. |
| Type de raccordement | Borne à fiche |
| Tension Nominale | 220 - 240 V |
| Fréquence Nominale | 50/60 Hz |
| Taux de distorsion harmonique < % | 14 % |
| Indice de protection | IP20 |
| Indice de protection par le dessous | IP40 |
| Classe électrique | II |
| Résistance aux chocs (IK) | IK03 |
| Réaction au feu | 650 °C |
| température ambiante | 25 °C |
| Max. Luminaires un B10 | 18 |
| Max. Luminaires un B16 | 28 |
| Max. Luminaires un C10 | 28 |
| Max. Luminaires un C16 | 40 |
| Longueur net | 596 mm |
| Largeur net | 596 mm |
| Hauteur net | 22 mm |
| Hauteur d'encastrement | 160 mm |
| Poids | 3,4 kg |







courbes photométriques

ArimoFit M73 DW19 42-840 ET

UGR I = 18,4
 UGR q = 18,4
 DIN 5040: A50
 UTE: 1.00 C
 DLOR: 100 %
 ULOR: 0 %
 CEN Flux Code: 62 88 98 100 100 0 0 0 0


ArimoFit M73 DW19 42-840 ET + ArimoFit Sky M73-TS ZER

UGR I = 17,8
 UGR q = 17,9
 DIN 5040: A50
 UTE: 1.00 C
 DLOR: 100 %
 ULOR: 0 %
 CEN Flux Code: 62 88 98 100 100 0 0 0 0

Accessoires commercialisés

| Article | Description |
|--|---|
|  ArimoFit M84-TV ZER 7650300 | Cadre d'encastrement pour le montage de luminaires encastrés M73 dans des plafonds M84 avec rails porteurs cachés. Surface au revêtement blanc, (similaire à RAL 9016). Dimensions (L x l x H) : 622 mm x 622 mm x 97 mm. |
|  ArimoFit ZAS/1000 anti fall/câble de séc 7570500 | Antichute pour plafonnier de type : ArimoF M73... |
|  ArimoFit Kit EB3 round 7714550 | Système d'éclairage de secours pour l'encastrement au plafond, fonctionnant trois heures. |
|  ArimoFit Kit EB3 square 7714650 | Système d'éclairage de secours pour l'encastrement au plafond, fonctionnant trois heures. |
|  ArimoFit Sky M73-TS ZER 8190200 | Cadre SKY pour un effet de profondeur de l'ambiance intérieure dans un plafond modulaire classique et plat. |
|  ArimoFit ZBB-TV M73/46 8589100 | Accessoires de montage pour l'installation dans des plafonds modulaires avec rails porteurs cachés. |

Texte d'appels d'offres

Luminaire encastré LED carré, à diffuseur translucide DW. Version M73 (600 mm x 600 mm). Le luminaire peut être équipé en option d'un système d'éclairage de secours à encastrer au plafond, fonctionnant trois heures. Flux lumineux du luminaire en mode de fonctionnement d'éclairage de secours 575 lm. Création d'un effet d'espace profond. Pour faux plafonds à ossature apparente. Côté pièce, le corps du luminaire affleure au système de plafond. Le cadre Sky, disponible en option, donne de l'atmosphère à la pièce et crée un effet de profondeur dans l'atmosphère de la pièce dans le plafond modulaire plat classique, le contour tridimensionnel d'un lanterneau est reproduit. Le système optique se compose d'une vasque en PMMA translucide, anti-jaunissement au degré de transmission élevé. La surface du recouvrement lisse ne présente aucune structure visible, microprismatique. À répartition symétrique limitée et extensive des intensités lumineuses. Taux d'éblouissement selon classification UGR (EN 12464-1) < 19. Compatible avec les écrans informatiques selon la norme EN 12464-1 grâce à des luminosités réduites $L \leq 3\,000 \text{ cd/m}^2$ pour des angles d'éclairage supérieurs à 65°, de manière omnidirectionnelle. Effet lumineux harmonieux grâce à une sortie de lumière uniformément éclairée. Personnalisation de la surface de sortie de lumière (notamment par impression) et autres solutions spéciales, possibles sur demande. Flux lumineux du luminaire et couleur de la lumière fixes. Flux lumineux du luminaire 4200 lm, puissance raccordée 26 W, rendement lumineux maximale du luminaire 162 lm/W. Teinte de lumière blanc neutre, température de couleur (CCT) 4000 K, indice général de rendu des couleurs (IRC) $R_a > 80$. Tolérance de localisation chromatique (initialement MacAdam) $\leq 3 \text{ SDCM}$. Durée de vie assignée moyenne L80 ($t_{q\,25^\circ\text{C}}$) = 100.000 h., Durée de vie assignée moyenne L90 ($t_{q\,25^\circ\text{C}}$) = 50.000 h. La source lumineuse est remplaçable conformément aux exigences d'écoconception (Règlement (UE) 2019/2020). Scintillement : Pst LM $\leq 1,0$ à pleine charge. Effet stroboscopique : SVM $\leq 0,4$ à pleine charge. Corps de luminaire en profilé d'aluminium extrudé. Surface à revêtement blanc (similaire à RAL 9016). Dimensions (L x l x H) : 596 mm, 596 mm, 22 mm. Le profil de flanc étroit est monté en affleurement au profil-support. Pour créer un effet de profondeur au plafond, le cadre du luminaire dispose d'un profilé tridimensionnel. Le luminaire peut être recouvert d'un matériau isolant à ta 25°C, ta35°C sans matériau isolant également utilisable. Classe électrique (EN 61140) : II, indice de protection (norme EN 60529) : IP20, Indice de protection par le dessous : IP40, degré de résistance aux chocs selon la norme CEI 62262 : IK03, température d'essai au fil incandescent selon la norme CEI 60695-2-11 : 650 °C. Température ambiante admissible (t_a): 25 °C. Poids: 3,4 kg. Raccordement rapide à protection contre l'inversion de polarité, à repiquage secteur jusqu'à Ø 2,5 mm². Raccordement du ballast au luminaire au moyen d'un connecteur (Plug-and-Play). Le concept d'emballage du luminaire permet de retirer séparément l'appareillage pour son pré-montage, les autres composants du luminaire restant protégés jusqu'à leur montage final. Avec driver externe. L'appareillage est remplaçable conformément aux exigences d'écoconception (Règlement (UE) 2019/2020). Appareillage protégé contre le mode à vide, les raccordements incorrects, les courts-circuits, surcharges et surtempératures. Ondulation de sortie de l'appareillage $\leq 4 \%$ pour une commande efficace du système LED et une

lumière sans scintillement. Le produit répond aux exigences essentielles des directives européennes applicables et de la loi sur la sécurité des produits et porte le marquage CE. Le luminaire est en outre certifié ENEC par un organisme de contrôle indépendant. Le luminaire est disponible pendant 10 ans, les pièces de rechange (module LED, appareillage, système optique) sont disponibles pendant 15 ans après la date de facturation, sous réserve de modifications en vue d'améliorer nos produits.

Instructions de démontage (PDF) du produit disponibles sur : <https://www.trilux.com/EcoDesign>

EPREL - Registre européen de l'étiquetage énergétique des produits

Ce produit contient une ou plusieurs sources lumineuses de classe d'efficacité énergétique:

| Classe d'efficacité énergétique | Référence du modèle |
|--|----------------------------|
| B | L-PL-C30-03-A-V2.0-4000K |
| B | 85402815 |
| B | L-PL-C30-03-A-V2.0-4000K |
| B | 85402816 |