

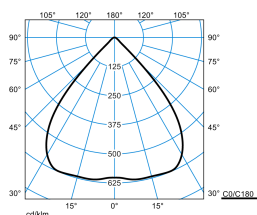
### Produktmerkmale und Kenndaten

<b>Anwendungsbereich</b>	überdachte Außenbereiche Fertigung Lagerplätze Mehrzweckhallen Messehallen Montagehallen Produktionsstätten Versand- und Logistik, Lagerhallen Werkhallen hohe Hallen Sporthallen Tennishallen
<b>Leuchtentyp</b>	Robuster LED-Hallenstrahler.
<b>Montageart</b>	Abhängen Anbau
<b>Lichtverteilungskurve</b>	Wide (W)
<b>FWHM</b>	80,40 °
<b>Light Engine</b>	Normalprodukt
<b>Farbtemperatur</b>	6500 K
<b>Bemessungslichtstrom</b>	35000 lm
<b>Anschlussleistung</b>	187,00 W
<b>Lichtausbeute</b>	187 lm/W
<b>Bemessungslebensdauer</b>	L80 (35 °C) = 100.000 h L80 (50 °C) = 70.000 h
<b>Farbwiedergabeindex</b>	80
<b>Farbtoleranz</b>	3 SDCM
<b>Photobiologische Klasse</b>	Gruppe 1 - geringes Risiko
<b>Leuchtenfarbe</b>	RAL9016 Verkehrsweiß
<b>Leuchtenkörper</b>	Rotationssymmetrischer Aluminium-Druckguss-Körper. Mit abgesetzter Kontur für optimales Thermomanagement und hohe Luftzirkulation.
<b>Elektrische Ausführung</b>	Mit elektronischem Betriebsgerät, schaltbar.
<b>Anschlussart</b>	Anschlussleitung
<b>Bemessungsspannung</b>	220 - 240 V
<b>Bemessungsfrequenz</b>	50/60 Hz
<b>Klirrfaktor (THD) &lt; %</b>	14 %
<b>IFS-Kennzeichen</b>	Ja
<b>Schutzart</b>	IP65
<b>Schutzklasse</b>	I
<b>Schlagfestigkeit IK</b>	IK08
<b>Glühdrahtbeständigkeit</b>	850 °C
<b>Umgebungstemperatur</b>	-30 - 50 °C
<b>Max. Leuchten an B10</b>	5
<b>Max. Leuchten an B16</b>	8
<b>Max. Leuchten an C10</b>	8
<b>Max. Leuchten an C16</b>	13
<b>Höhe-Netto</b>	159 mm
<b>Außendurchmesser</b>	421 mm
<b>Gewicht</b>	6,7 kg

**Lichtverteilungskurven**






**Mirona Fit R LW 350-865 ET**

UGR I = 23,7  
 UGR q = 23,7  
 DIN 5040: A60  
 UTE: 1,00 A  
 DLOR: 100 %  
 ULOR: 0 %  
 CEN Flux Code: 88 97 100 100 100 0 0 0 0


**Mirona Fit R LW 350-865 ET + REF PC**

UGR I = 21,1  
 UGR q = 21,1  
 DIN 5040: A60  
 UTE: 1,00 A  
 DLOR: 100 %  
 ULOR: 0 %  
 CEN Flux Code: 86 98 99 100 100

**Lieferbares Zubehör**

Material	Bezeichnung
 <b>E04 Kette glz vz (20m)</b> 2343400	Knotenkette glanzverzinkt (20 m).
 <b>Z1DP 3K</b> 6588700	Deckenbefestigungsplatte mit 3 Karabinerhaken.
 <b>Z2DP AK K</b> 9412700	2-Punkt Kettenaufhängungs-Set zum Abhängen und Ausrichten der Leuchte . Bestehend aus zwei Deckenbefestigungsplatten inkl. Karabinern, einer Knotenkette, zwei Spannschlössern und zwei Haltewinkeln inkl. Schrauben.
 <b>Mirona Fit R Refl PC</b> 9412800	Dekorativer Reflektor aus PC. Zur Entblendung und Verbesserung des Sehkomforts. Höhe des Reflektors 151 mm.
 <b>Mirona Fit R ZAWB</b> 9412900	Schwenkbarer Befestigungsbügel für Wand- oder Deckenmontage. Maße (L x B x H): 360 mm x 266 mm x 83 mm.

**Ausschreibungstext**

Robuster LED-Hallenstrahler. Geeignet zur Anwendung in HACCP, IFS und/oder BRC Global Standard Food zertifizierten Unternehmen. Ballwurfsicher gemäß DIN VDE 0710-13. In Kombination mit den separat zu bestellenden Zubehören Mirona Fit R ZAWB oder Z2DP AK K ist die Leuchte ballwurfsicher gemäß DIN 18032-3: 2023-12, Klasse D1. Die Prüfungen erfolgten durch ein nach DIN EN ISO 17025 akkreditiertes Institut (VDE-Prüf- und Zertifizierungsinstitut GmbH). Mit begrenzter Oberflächentemperatur, für den Einsatz in feuergefährdeten Räumen gemäß DIN EN 60598-2-24 geeignet. Zur Decken-, Wand- oder abgehängten Montage mit separat zu bestellendem Zubehör geeignet. Mit symmetrisch breit strahlender Lichtstärkeverteilung. Leuchtenlichtstrom und Lichtfarbe fest eingestellt. Bemessungslichtstrom 35000 lm, Bemessungsleistung 187 W, maximale Leuchten-Lichtausbeute 187 lm/W. Lichtfarbe tageslichtweiß, ähnlichste Farbtemperatur (CCT) 6500 K, allgemeiner Farbwiedergabeindex (CRI)  $R_a > 80$ . Farbortoleranz (initial MacAdam)  $\leq 3$  SDCM. Mittlere Bemessungslbensdauer L80 ( $t_q 35^\circ C$ ) = 100.000 h, L80 ( $t_q 50^\circ C$ ) = 70.000 h. Die Lichtquelle ist entsprechend der Ökodesign-Anforderungen (VO (EU) 2019/2020) austauschbar. Flimmern: Pst LM  $\leq 1,0$  bei Vollast. Stroboskop-Effekt: SVM  $\leq 0,4$  bei Vollast. Rotationssymmetrischer Aluminium-Druckguss-Körper. Mit abgesetzter Kontur für optimales Thermomanagement und hohe Luftzirkulation. Oberfläche weiß beschichtet (ähnlich RAL 9016). Weitere Farben auf Anfrage erhältlich. Leuchtdurchmesser  $\varnothing$  421 mm, Leuchtenhöhe 159 mm. Ballwurfsicher gemäß DIN 18032-3. Schutzklasse (EN 61140): I, Schutzart (DIN EN 60529): IP65, Stoßfestigkeitsgrad nach IEC 62262: IK08, Prüftemperatur Glühdrahttest gemäß IEC 60695-2-11: 850 °C. Zulässige Umgebungstemperatur ( $t_a$ ): -30 °C bis 50 °C. Gewicht: 6,7 kg. Der Anschluss der Leuchte erfolgt ohne Öffnen des Leuchtenkörpers durch die nach außen ausgeführte Anschlussleitung. Länge der Anschlussleitung 1,5 m. Mit elektronischem Betriebsgerät, schaltbar. Das Betriebsgerät ist entsprechend der Ökodesign-Anforderungen (VO (EU) 2019/2020) austauschbar. Das Produkt erfüllt die grundlegenden Anforderungen der anwendbaren EU-Richtlinien und des Produktsicherheitsgesetzes und trägt die CE-Kennzeichnung. Zusätzlich ist die Leuchte durch eine unabhängige Prüfstelle ENEC-zertifiziert. Leuchte 10 Jahre, Ersatzteile (LED-Modul, Betriebsgerät, optisches System) 15 Jahre nach Rechnungsdatum unter Vorbehalt vertretbarer Änderungen, die dem Fortschritt dienen, verfügbar.

**EPREL - Europäische Produktdatenbank für die Energieverbrauchskennzeichnung**

Dieses Produkt enthält (eine) Lichtquelle(n) der Energieeffizienzklasse(n):

Energieeffizienzklasse	Modellkennung
B	10390355