



**Produktmerkmale und Kenndaten**

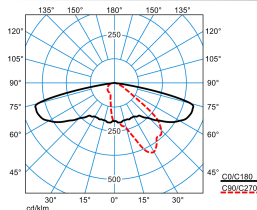
<b>Anwendungsbereich</b>	Sammelstraßen Anliegerstraßen Fußgängerzonen Arkaden Passagen Wege in Park- und Grünanlagen Wohnanlagen Zugänge Parkplätze	
<b>Leuchtentyp</b>	Dekorative, kompakte LED-Mastaufsatzleuchte in Bogenform.	
<b>Leuchtmittel</b>	LED-System bestehend aus 8 LED-Modulen.	
<b>Montageart</b>	Mastaufsatz	
<b>Leuchtenoptik</b>	Optisches System in Multi-Lens-Technologie (MLT) ausgeführt. Leuchtenoptik bestehend aus hocheffizienten, UV- und temperaturbeständigen Linsensystemen.	
<b>Lichtverteilungskurve</b>	asym. breitstrahlend (AB2L)	
<b>FWHM</b>	157 °	
<b>Light Engine</b>	CLO-Anfangswert	CLO-Endwert
<b>Farbtemperatur</b>	4000 K	4000 K
<b>Bemessungslichtstrom</b>	3800 lm	3800 lm
<b>Anschlussleistung</b>	21,00 W	22,00 W
<b>Lichtausbeute</b>	181 lm/W	173 lm/W
<b>Bemessungslebensdauer</b>	LCLO (25 °C) = 100.000 h	
<b>Farbwiedergabeindex</b>	70	
<b>Farbtoleranz</b>	5 SDCM	
<b>Photobiologische Klasse</b>	Gruppe 2 - mittleres Risiko	
<b>Leuchtenfarbe</b>	RAL9005 Tiefschwarz	
<b>Leuchtenkörper</b>	Leuchtdächer aus korrosionsbeständigem Aluminium.	
<b>Elektrische Ausführung</b>	Mit elektronischem Betriebsgerät, schaltbar.	
<b>Stoßspannungsfestigkeit (Differential Mode)</b>	6 kV	
<b>Stoßspannungsfestigkeit (Common Mode)</b>	10 kV	
<b>Anschlussart</b>	Anschlussleitung	
<b>Dimmbereich</b>	20 - 100 %	
<b>Bemessungsspannung</b>	220 - 240 V	
<b>Bemessungsfrequenz</b>	50/60 Hz	
<b>Klirrfaktor (THD) &lt; %</b>	10 %	
<b>Schutzart</b>	IP23	
<b>Schutzart Lampenraum</b>	IP65	
<b>Schutzklasse</b>	II	
<b>Schlagfestigkeit IK</b>	IK10	
<b>Maximale Montagehöhe</b>	5.000 mm	
<b>Glühdrahtbeständigkeit</b>	650 °C	
<b>Umgebungstemperatur</b>	25 °C	
<b>Max. Leuchten an B10</b>	20	
<b>Max. Leuchten an B16</b>	33	
<b>Max. Leuchten an C10</b>	28	
<b>Max. Leuchten an C16</b>	45	
<b>Höhe-Netto</b>	325 mm	
<b>Außendurchmesser</b>	604 mm	

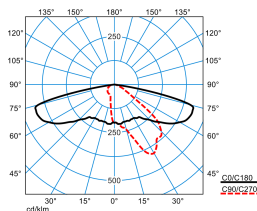
**Gewicht**

5,5 kg

**Light Engine Daten**









Light Engine	Farbtemperatur	Bemessungslichtstrom	Anschlussleistung	Lichtausbeute
CLO-Anfangswert	4000 K	3800 lm	21,00 W	181 lm/W
CLO-Endwert	4000 K	3800 lm	22,00 W	173 lm/W

**Lichtverteilungskurven**

**9301K AB2L-LR-SLR2/3800-740 8G3 ET (CLO initial value)**

 DIN 5040: A30  
 UTE: 1,00 l  
 DLOR: 100 %  
 ULOR: 0 %  
 CEN Flux Code: 32 66 94 100 100

**9301K AB2L-LR-SLR2/3800-740 8G3 ET (CLO end value)**

 DIN 5040: A30  
 UTE: 1,00 l  
 DLOR: 100 %  
 ULOR: 0 %  
 CEN Flux Code: 32 66 94 100 100

**Lieferbares Zubehör**

Material	Bezeichnung
 <b>0802KÜ/2 Kabelübergangskasten</b> 2218100	Kabelübergangskasten.
 <b>0802KÜ/3</b> 2218200	Kabelübergangskasten.
 <b>09300K/2/76-II</b> 6020500	Mastaufsatz, 2-fach. Für Leuchtentyp 9301K... . Mastaufsatz aus Aluminiumrohr und Druckgusskomponenten, Farbe tiefschwarz, ähnlich RAL 9005, pulverbeschichtet, hochwetterfest. Für Leuchtentyp 9301K... .
 <b>09300K-WB</b> 6020600	Wandbefestigung für Mastaufsatzleuchte 9301K...
 <b>09300K/1/76 fstr</b> 6020400	Mastaufsatz, 1-fach. Für Leuchtentyp 9301K... . Mastaufsatz aus Aluminiumrohr und Druckgusskomponenten, Farbe tiefschwarz, ähnlich RAL 9005, pulverbeschichtet, hochwetterfest. Für Leuchtentyp 9301K... .
 <b>MLT ZAH p4</b> 6818500	Rückseitige Abschirmung für MLT IQ Linsensysteme.
 <b>MLT ZAS G4 p4</b> 7851000	Seitliche Abschirmung für MLT IQ Linsensysteme. Zubehör zum nachträglichen Einbau in technische und dekorative Außenleuchten mit Linsensystemen ABxL, AMxL, SB3L, RBxL.
 <b>MLT ZAH MF sw p4</b> 8508900	Rückseitige Abschirmung für MLT IQ Linsensysteme.

**Ausschreibungstext**

Dekorative, kompakte LED-Mastaufsatzleuchte in Bogenform. Mit intelligentem Label zum schnellen Aufrufen von Leuchten-Informationen mittels QR-Code. Mit SLR-Ausstattung (Smart Lighting Ready) zur nachträglichen Integration von Komponenten für Lichtmanagementsysteme. Die standardisierten Sockel nach Zhaga sind am Leuchtenkopf oben sowie an der unteren Abdeckung angebracht. Montage an Mastaufsätzen oder Wandbefestigung. Lichtpunkthöhe max. 5000 mm.

Optisches System in Multi-Lens-Technologie (MLT) ausgeführt. Leuchtenoptik bestehend aus hocheffizienten, UV- und temperaturbeständigen Linsensystemen. Mit asymmetrisch breit strahlender Lichtstärkeverteilung. Zur Beleuchtung von Straßen nach P-Beleuchtungsklassen. Zur flexiblen Anpassung an kundenspezifische Beleuchtungsaufgaben stehen weitere Abstrahlcharakteristiken zur Verfügung. Der nachträgliche Einbau einer rückseitigen / seitlichen Abschirmung ist als separat zu bestellendes Zubehör möglich. Leuchtenlichtstrom und Lichtfarbe fest eingestellt, mit Lichtstromkonstanthaltung am Ende der Lebensdauer (CLO). LED-System bestehend aus 8 LED-Modulen. Bemessungslichtstrom 3800 lm, Bemessungsleistung 21 W, maximale Leuchten-Lichtausbeute 181 lm/W. Lichtfarbe neutralweiß, ähnlichste Farbtemperatur (CCT) 4000 K. allgemeiner Farbwiedergabeindex (CRI)  $R_a > 70$ . Farbortoleranz (initial MacAdam)  $\leq 5$  SDCM. Weitere LED-Lichtfarben auf Anfrage verfügbar. Mittlere Bemessungslebensdauer LCL0 ( $t_a 25^\circ\text{C}$ ) = 100.000 h. Die Lichtquelle ist entsprechend der Ökodesign-Anforderungen (VO (EU) 2019/2020) austauschbar. Ausführungen mit 3-Stufen-Schalter zur Einstellung unterschiedlicher Lichtströme auf Anfrage. Flimmern: Pst LM  $\leq 1,0$  bei Vollast. Leuchtendächer aus korrosionsbeständigem Aluminium. Seewetter geeignete Beschichtung auf Anfrage. Abschlusswanne aus hochschlagzähem PMMA, klar. Mit einer Edelstahlschraube sicher befestigt. Mast auf Anfrage erhältlich. Schutzklasse (EN 61140): II, Schutzart (DIN EN 60529): IP23, Schutzart Lampenraum: IP65. Stoßfestigkeitsgrad nach IEC 62262: IK10. Zulässige Umgebungstemperatur ( $t_a$ ):  $25^\circ\text{C}$  Windangriffsfläche  $F_w = 0,090 \text{ m}^2$ . Gewicht: 5,5 kg. Geräteträger durch Steckverbindung leicht herausnehmbar. Elektrischer Anschluss an 3-poligem Buchsenteil der Steckverbindung bis  $2,5 \text{ mm}^2$ . Mit Zugentlastung. Mit elektronischem Betriebsgerät, schaltbar. Das Betriebsgerät ist entsprechend der Ökodesign-Anforderungen (VO (EU) 2019/2020) austauschbar. Stoßspannungsfestigkeit Differential Mode / Common Mode: 6 kV / 10 kV. Das Produkt erfüllt die grundlegenden Anforderungen der anwendbaren EU-Richtlinien und des Produktsicherheitsgesetzes und trägt die CE-Kennzeichnung. Zusätzlich ist die Leuchte durch eine unabhängige Prüfstelle ENEC-zertifiziert. Leuchte 10 Jahre, Ersatzteile (LED-Modul, Betriebsgerät, optisches System) 15 Jahre nach Rechnungsdatum unter Vorbehalt vertretbarer Änderungen, die dem Fortschritt dienen, verfügbar.

**Zusatzinformation**

**Erforderliches Zubehör:**

Mastaufsatz aus Aluminiumrohr und Druckgusskomponenten, Farbe tiefschwarz, ähnlich RAL 9005, pulverbeschichtet, hochwetterfest. Mastzopf  $\varnothing 76 \text{ mm}$ . Anschlussmodul bei 2-fach- und 3-fach-Anordnung werkzeuglos herausnehmbar. Mit 3-poliger Anschlussklemme bis  $2,5 \text{ mm}^2$  und Zugentlastung. Verkabelt. Wandbefestigung für 1 Leuchte aus Aluminiumrohr und Druckgusskomponenten, Farbe tiefschwarz, ähnlich RAL 9005, pulverbeschichtet, hochwetterfest. Wandplatte mit vier Befestigungslöchern  $\varnothing 10 \text{ mm}$ .

**Hinweis zur Planung:**

Die Leuchte erfüllt die Anforderungen der EN 60598 und ist ausgelegt für Einwirkungen durch Wind nach EN 1991(Eurocode) mit einer Basiswindgeschwindigkeit von bis zu 30m/s (entspricht Windzone 4 in Deutschland) in der Geländekategorie 1. Berücksichtigt sind dabei eine Schneelast (bis zu  $1\text{kN/m}^2$ ) und Vereisung (bis zu 2 cm) bei einer Lichtpunkthöhe gemäß Montageanleitung. Nicht berücksichtigt sind exponierte Standorte (z.B. Brücken, Montage auf Gebäuden oder direkt neben Bahngleisen). Anpralllasten sind nicht berücksichtigt. Demontageanleitung (PDF) zum Produkt verfügbar unter: <https://www.trilux.com/EcoDesign>

**EPREL - Europäische Produktdatenbank für die Energieverbrauchskennzeichnung**

Dieses Produkt enthält (eine) Lichtquelle(n) der Energieeffizienzklasse(n):

Energieeffizienzklasse	Modellkennung
C	86005018-00
C	SL-B7T1N60L3EU