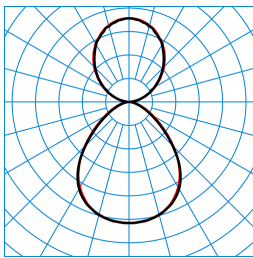


Produktmerkmale und Kenndaten







Anwendungsbereich	Banken Büros Empfangsbereiche repräsentative Bürobeleuchtung
Leuchtentyp	Exklusive rechteckige LED-Hängeleuchte mit abgerundeten Ecken und sichtbarer Lichtkante.
Montageart	Abhängen
Leuchtenoptik	Mit innenliegender Micro-Prismatik CDP-I.
Light Engine	Normalprodukt
Farbtemperatur	4000 K
Bemessungslichtstrom	6600 lm
Anschlussleistung	62,00 W
Lichtausbeute	106 lm/W
LED-Lebensdauer	L80 (25 °C) = 70.000 h L85 (25 °C) = 50.000 h
Farbwiedergabeindex	80
Farbtoleranz	3 SDCM
Photobiologische Klasse	Gruppe 1 - geringes Risiko
Leuchtenfarbe	RAL9016 Verkehrsweiß
Leuchtenkörper	Leuchtenkörper aus Aluminiumstrangpressprofil. Kopfstücke aus Aluminium-Druckguss.
Elektrische Ausführung	Mit elektronischem Betriebsgerät, digital dimmbar (DALI).
DALI-2-Standard EN 62386	Ja
Anschlussart	Steckklemme
Anzahl Dali Adressen	5
Dimmbereich	1 - 100 %
Monitoring Ready	Auf Anfrage
Bemessungsspannung	230 - 240 V
Bemessungsfrequenz	50/60 Hz
Klirrfaktor (THD) < %	14 %
Schutzart	IP20
Schutzklasse	I
Schlagfestigkeit IK	IK03
Glühdrahtbeständigkeit	650 °C
Umgebungstemperatur	-20 - 25 °C
Max. Leuchten an B10	13
Max. Leuchten an B16	20
Max. Leuchten an C10	20
Max. Leuchten an C16	34
Länge-Netto	1.200 mm
Breite-Netto	200 mm
Höhe-Netto	45 mm
Gewicht	9,0 kg

Lichtverteilungskurven

**Lunexo H1 CDP-I 6500 840 ETDD +LLWM 01
TX773874**

 CO - C180
 C90 - C270

 UGR I = 15,0
 UGR q = 14,5
 DIN 5040: C53
 UTE: 0.55 C + 0.45 T
 DLOR: 55 %
 ULOR: 45 %
 CEN Flux Code: 61 88 98 55 100 50 81 96 45

Lieferbares Zubehör

Material	Bezeichnung
 ZAA/01 4601700	Deckenanschlussdose, rund. Farbe weiß.
 ZAA/03 4601800	Deckenanschlussdose, rund. Farbe silbergrau.
 ZAE/01 515 4691700	Deckenanschlussdose zum Anschluss der 5-poligen Netzzuleitung bei Deckenauslässen. Eckig, weiß.
 ZAE/03 515 4691800	Deckenanschlussdose zum Anschluss der 5-poligen Netzzuleitung bei Deckenauslässen. Eckig, silbergrau.
 ZAR/01 7002300	Deckenanschlussdose, eckig, weiß.
 ZAR/03 7002400	Deckenanschlussdose, eckig, silbergrau.

Ausschreibungstext

Exklusive rechteckige LED-Hängeleuchte mit abgerundeten Ecken und sichtbarer Lichtkante. Mit integriertem LiveLink WiFi Steuergerät und LiveLink Sensor für tageslichtabhängige Regelung und Anwesenheitserfassung sowie WLAN-Modul für eine sichere Inbetriebnahme und Bedienung (WPA2 Verschlüsselung). Vordefinierte Raumkonfigurationen (Use Cases) mit allen planungsrelevanten Daten ermöglichen eine einfache und schnelle Inbetriebnahme. Ansteuerung von bis zu 64 DALI Teilnehmern. Die Inbetriebnahme erfolgt mit Hilfe der Inbetriebnahme App LiveLink Install für Tablet-PCs. LiveLink Sensor Tridonic MSensor G3 PIR 5DPI zur tageslichtabhängigen Regelung und Anwesenheitserfassung. Konstantlichtregelung mit Abschaltfunktion bei ausreichendem Tageslicht. Passiv-Infrarot-Anwesenheitssensor, mit hochsensiblen multisegment Pyrosensoren, mit einstellbarer Ausschaltverzögerungszeit, wahlweise im Automatik Betrieb (automatisch Ein, automatisch Aus) oder Halbautomatik Betrieb (automatisch Aus, manuell Ein). Spezieller IQ-Modus zur automatischen Anpassung der Nachlaufzeit an die Raumnutzung. Anschluss und elektrische Versorgung über die DALI Schnittstelle des LiveLink-Steuergerätes. Anzahl der belegten DALI Teilnehmer: 5. Erfassungsbereich: Ø 4,5 m, Montagehöhe 2,5 m - 5 m. Hängeleuchte für Einzelleuchtenanwendung. Abgehängte Montage mittels Y-Seilaufhängung im Lieferumfang enthalten. Mit innenliegender Micro-Prismatik CDP-I. Mit symmetrisch begrenzt breit strahlender Lichtstärkeverteilung. Blendungsbewertung nach UGR-Einstufung (EN 12464-1) < 19. Bildschirmarbeitsplatzgerecht gemäß EN 12464-1 Leuchtenlichtstrom und Lichtfarbe fest eingestellt. Bemessungslichtstrom 6600 lm, Bemessungsleistung 62 W, maximale Leuchten-Lichtausbeute 106 lm/W. Lichtfarbe neutralweiß, ähnlichste Farbtemperatur (CCT) 4000 K, allgemeiner Farbwiedergabeindex (CRI) $R_a > 80$. Farbortoleranz (initial MacAdam) ≤ 3 SDCM. Mittlere Bemessungslebensdauer $L80(t_q 25^\circ C) = 70.000$ h, mittlere Bemessungslebensdauer $L85(t_q 25^\circ C) = 50.000$ h. Die Lichtquelle ist entsprechend der Ökodesign-Anforderungen (VO (EU) 2019/2020) austauschbar. Leuchtenkörper aus Aluminiumstrangpressprofil. Kopfstücke aus Aluminium-Druckguss. Oberfläche weiß beschichtet (RAL 9016). Maße (L x B): 1200 mm x 200 mm, Leuchtenhöhe 45 mm. Zulässige Umgebungstemperatur (ta): -20 °C - +25 °C. Schutzklasse (EN 61140): I. Schutzart (DIN EN 60529): IP20, Stoßfestigkeitsgrad nach IEC 62262: IK03, Prüftemperatur Glühdrahttest gemäß IEC 60695-2-11: 650 °C. Gewicht: 9,0 kg. Seilaufhängung und elektrische Anschlussleitung im Lieferumfang enthalten. Standard Abpendellänge: 1500 mm. Mit elektronischem Betriebsgerät, digital dimmbar (DALI). Betriebsgerät gemäß DALI-2-Standard (EN 62386). Das Betriebsgerät ist entsprechend der Ökodesign-Anforderungen (VO (EU) 2019/2020) austauschbar. Anzahl der belegten DALI Teilnehmer: 5. Die Leuchte kann auf Anfrage mit der Funktionalität Monitoring ready (MOR) ausgestattet werden. Das Produkt erfüllt die grundlegenden Anforderungen der anwendbaren EU- Richtlinien und des Produktsicherheitsgesetzes und trägt die CE-Kennzeichnung. Zusätzlich ist die Leuchte durch eine unabhängige Prüfstelle ENEC-zertifiziert. Leuchte 10 Jahre, Ersatzteile (LED-Modul, Betriebsgerät, optisches System) 15 Jahre nach Rechnungsdatum unter Vorbehalt vertretbarer Änderungen, die dem Fortschritt dienen, verfügbar.

Zusatzinformation

 Demontageanleitung (PDF) zum Produkt verfügbar unter: <https://www.trilux.com/EcoDesign>
EPREL - Europäische Produktdatenbank für die Energieverbrauchskennzeichnung

Energieeffizienzklasse	Modellkennung
D	85400227
D	85300658