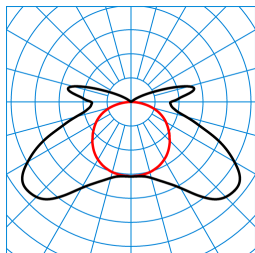



**Produktmerkmale und Kenndaten**

<b>Leuchtentyp</b>	LED-Feuchtraumleuchte IP 66 für den Einsatz in Anwendungen mit hohen Anforderungen an Variabilität, Effizienz, Lichtqualität und Technik.
<b>Montageart</b>	Anbau Abhängen
<b>Leuchtenoptik</b>	Mit einer prismierten, lichttechnisch wirksamen, transluzenten PC-Abdeckwanne, direkt strahlend.
<b>Light Engine</b>	Normalprodukt
<b>Farbtemperatur</b>	4000 K
<b>Bemessungslichtstrom</b>	4400 lm
<b>Anschlussleistung</b>	32,00 W
<b>Lichtausbeute</b>	138 lm/W
<b>LED-Lebensdauer</b>	L80 (25 °C) = 70.000 h L80 (35 °C) = 50.000 h
<b>Farbwiedergabeindex</b>	80
<b>Farbtoleranz</b>	3 SDCM
<b>Photobiologische Klasse</b>	Gruppe 0 - kein Risiko
<b>Leuchtenfarbe</b>	RAL7035 Lichtgrau
<b>Leuchtenkörper</b>	Leuchtenkörper aus PC.
<b>Elektrische Ausführung</b>	Mit elektronischem Betriebsgerät, digital dimmbar (DALI).
<b>DALI-2-Standard EN 62386</b>	Ja
<b>Polzahl</b>	5LV
<b>Leitungsquerschnitt</b>	1,50 mm <sup>2</sup>
<b>Anschlussart</b>	Steckklemme
<b>Touch-Dim-fähig</b>	Ja
<b>Dimmbereich</b>	1 - 100 %
<b>Monitoring Ready</b>	Auf Anfrage
<b>Bemessungsfrequenz</b>	50/60 Hz
<b>Bemessungsspannung</b>	220 - 240 V
<b>Klirrfaktor (THD) &lt; %</b>	14 %
<b>IFS-Kennzeichen</b>	Ja
<b>Schutzart</b>	IP66
<b>Schutzart Raumseitig</b>	IP66
<b>Schutzklasse</b>	I
<b>Schlagfestigkeit IK</b>	IK08
<b>Glühdrahtbeständigkeit</b>	850 °C
<b>Umgebungstemperatur</b>	-30 - 35 °C
<b>Max. Leuchten an B10</b>	17
<b>Max. Leuchten an B16</b>	28
<b>Max. Leuchten an C10</b>	29
<b>Max. Leuchten an C16</b>	47
<b>Länge-Netto</b>	1.552 mm
<b>Breite-Netto</b>	102 mm
<b>Höhe-Netto</b>	91 mm

Gewicht







2,8 kg

**Lichtverteilungskurven**

**AragF 15 PXW 48-840 ETDD +HFSX LV PC**  
**TX770014**

 ■ C0 - C180  
 ■ C90 - C270

 UGR I = 20,0  
 UGR q = 22,9  
 DIN 5040: B20  
 UTE: 0,88 I + 0,12 T  
 DLOR: 88 %  
 ULOR: 12 %  
 CEN Flux Code: 31 65 88 88 100 1 5 42 12

**Lieferbares Zubehör**

Material	Bezeichnung
 <b>LMS HFSB/X RMC</b> 6487800	Fernbedienung für DALI-Sensorleuchten.
 <b>ZBSB 1,0m</b> 6923200	Stahlband-Aufhängung, 1 Paar, rostfrei, 1,0 m lang, für Feuchtraumleuchten.
 <b>ZBATL2</b> 6923300	Diebstahlsicherung für LED-Feuchtraum-Anbauleuchte.
 <b>ZBMC</b> 6923400	Montagezubehör für Nextrema 4000-8... / 6000-8... / Olexeon/Oleveon Fit/Aragon Fit/. Bügel für abgehängte Montage.
 <b>OlevoonF ZLV/525/15</b> 7129800	Durchgangsverdrahtung 5-adrig.
 <b>ZBWM</b> 7425600	Schwenkbare Montagebügel zur Wand- oder Deckenmontage von LED- Feuchtraumleuchten 1 Satz.
<b>Wanne AragF 15 PC Ersatz</b> 7938000	Ersatzwanne für Feuchtraum-Anbauleuchte AragF 15 PC.

**Ausschreibungstext**

LED-Feuchtraumleuchte IP 66 für den Einsatz in Anwendungen mit hohen Anforderungen an Variabilität, Effizienz, Lichtqualität und Technik. Die Leuchte ist Bestandteil eines Sortiments mit baugleichen, montage-technisch kompatiblen Varianten. Diese Varianten sind mit alternativen optischen Systemen, Light-Engines mit einstellbaren Lichtströmen sowie mit Anbindungsoption an Lichtmanagement- und Notbeleuchtungssysteme verfügbar. Mit Durchgangsverdrahtung 5 x 1,5 mm<sup>2</sup>. Mit HFSX-Bewegungssensor. Sensortyp HFSX zur Ansteuerung einer Gruppe von bis zu 14 Standard-DALI Leuchten die am DALI-Ausgang angeschlossen sind. Die Beleuchtungsgruppe kann durch die Kombination mit bis zu 19 weiteren Masterleuchten Sensortyp HFSX auf eine Gesamtzahl von bis zu 300 Leuchten erweitert werden. Form des Erfassungsbereiches ellipsenähnlich, Länge des Erfassungsbereiches bis zu 12 Meter, Breite des Erfassungsbereiches bis zu 8 m. Die Inbetriebnahme der Leuchte erfolgt mittels einer separat zu bestellenden Fernbedienung (LMS HFSB/X RMC 6487800). Geeignet zur Anwendung in HACCP, IFS und/oder BRC Global Standard Food zertifizierten Unternehmen. Mit begrenzter Oberflächentemperatur, für den Einsatz in feuergefährdeten Räumen gemäß DIN EN 60598-2-24 geeignet. Mit Cliplos-Verschlusstechnik zur schutzartgerechten, einfachen Montage von Diffusor-Abdeckwanne und Leuchtenkörper nach dem Anschluss. Abgehängte Montage über optionales Zubehör möglich. Deckenmontage über beiliegende Edelstahl-Befestigungsklammer. Abgehängte Montage über optionales Zubehör möglich. Mit einer prismierten, lichttechnisch wirksamen, transluzenten PC-Abdeckwanne, direkt strahlend. Mit symmetrisch extrem breit strahlender Lichtstärkeverteilung. Direkt strahlend mit dekorativem Indirektanteil. Aufteilung des Leuchten-Lichtstroms Indirekt-/Direktanteil 85% / 15%. Leuchtenlichtstrom und Lichtfarbe fest eingestellt. Bemessungslichtstrom 4400 lm, Bemessungsleistung 32 W, maximale Leuchten-Lichtausbeute 138 lm/W. Lichtfarbe neutralweiß, ähnlichste Farbtemperatur (CCT) 4000 K, allgemeiner Farbwiedergabeindex (CRI) R<sub>a</sub> > 80. Farborttoleranz (initial MacAdam) ≤ 3 SDCM. Mittlere Bemessungslebensdauer L80(t<sub>q</sub> 25 °C) = 70.000 h, mittlere Bemessungslebensdauer L80(t<sub>q</sub> 35 °C) = 50.000 h. Die Lichtquelle ist entsprechend der Ökodesign-Anforderungen (VO (EU) 2019/2020) austauschbar. Leuchtenkörper aus PC. Leuchtenkörper Farbe lichtgrau (RAL 7035). Maße (L x B): 1552 mm x 102 mm, Leuchtenhöhe 91 mm. Zulässige Umgebungstemperatur (ta): -30 °C - +35 °C. Schutzklasse (EN 61140): I, Schutzart (DIN EN 60529): IP66, Stoßfestigkeitsgrad nach IEC 62262: IK08, Prüftemperatur Glühdrahttest gemäß IEC 60695-2-11: 850 °C. Gewicht: 2,8 kg. Mit 5-poliger Anschlussklemme bis 2,5 mm<sup>2</sup>. Mit elektronischem Betriebsgerät, digital dimmbar (DALI). Betriebsgerät gemäß DALI-2-Standard (EN 62386). Leuchte mittels Tastfunktion über DALI-Steuerklemmen schalt- und dimmbar (Touch DIM). Das Betriebsgerät ist entsprechend der Ökodesign-Anforderungen (VO (EU) 2019/2020) austauschbar. Die Leuchte kann auf Anfrage mit der Funktionalität Monitoring ready (MOR) ausgestattet werden. Das Produkt erfüllt die grundlegenden Anforderungen der anwendbaren EU-Richtlinien und des Produktsicherheitsgesetzes und trägt die CE-Kennzeichnung. Zusätzlich ist die Leuchte durch eine unabhängige Prüfstelle ENEC-zertifiziert. Leuchte 10 Jahre, Ersatzteile (LED-Modul, Betriebsgerät, optisches System) 15 Jahre nach Rechnungsdatum unter Vorbehalt vertretbarer Änderungen, die dem Fortschritt dienen, verfügbar.

**Zusatzinformation**

 Demontageanleitung (PDF) zum Produkt verfügbar unter: <https://www.trilux.com/EcoDesign>

**EPREL - Europäische Produktdatenbank für die Energieverbrauchskennzeichnung**

<b>Energieeffizienzklasse</b>	<b>Modellkennung</b>
C	85400877-00
C	SI-B8T122560EU
C	85400879-00
C	SI-B8T064280EU