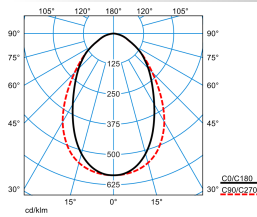









Produktmerkmale und Kenndaten

Anwendungsbereich	Büros Banken Foyers Verkaufsräume Schalterhallen Ausstellungsräume Unterrichtsräume
Leuchtentyp	Rechteckige LED-Einbauleuchte mit transluzenter Abdeckscheibe DW.
Montageart	Einlegen
Leuchtenoptik	Das optische System besteht aus einer transluzenten, vergilbungsfreien PMMA-Abdeckung mit hohem Transmissionsgrad. Die Oberfläche der Abdeckung ist glatt und frei von sichtbaren, microprismatischen Strukturen.
Lichtverteilungskurve	Wide reduced glare UGR19 (W19)
FWHM	68,20 °
Light Engine	Normalprodukt
Farbtemperatur	4000 K
Bemessungslichtstrom	5300 lm
Anschlussleistung	37,00 W
Lichtausbeute	143 lm/W
Bemessungslebensdauer	L80 (25 °C) = 100.000 h L90 (25 °C) = 50.000 h
Farbwiedergabeindex	80
Farbtoleranz	3 SDCM
Photobiologische Klasse	Gruppe 0 - kein Risiko
Leuchtenfarbe	RAL9016 Verkehrsweiß
Leuchtenkörper	Leuchtenkörper aus Aluminium-Strangpressprofil.
Elektrische Ausführung	Mit externem Betriebsgerät, schaltbar.
Anschlussart	Steckklemme
Bemessungsspannung	220 - 240 V
Bemessungsfrequenz	50/60 Hz
Klirrfaktor (THD) < %	14 %
Schutzart	IP20
Schutzart Raumseitig	IP54
Schutzklasse	II
Schlagfestigkeit IK	IK03
Glühdrahtbeständigkeit	650 °C
Umgebungstemperatur	25 °C
Max. Leuchten an B10	15
Max. Leuchten an B16	24
Max. Leuchten an C10	24
Max. Leuchten an C16	32
Länge-Netto	1.496 mm
Breite-Netto	296 mm
Höhe-Netto	22 mm
Einbauhöhe	160 mm
Gewicht	4,2 kg

Lichtverteilungskurven

ArimoFit M48 DW19 IP 53-840 ET + ArimoFit Sky M48-TS ZER

UGR I = 17,9
 UGR q = 17,9
 DIN 5040: A50
 UTE: 1.00 C
 DLOR: 100 %
 ULOR: 0 %
 CEN Flux Code: 62 88 98 100 100 0 0 0 0

Lieferbares Zubehör

Material	Bezeichnung
 ArimoFit ZAS/1000 anti fall/câble de séc 7570500	Fallsicherung für Deckeneinbauleuchte Typ: ArimoF M73...
 ArimoFit Kit EB3 round 7714550	Notlichtsystem für den Deckeneinbau mit einer Notlichtbetriebsdauer von 3 Stunden.
 ArimoFit Kit EB3 square 7714650	Notlichtsystem für den Deckeneinbau mit einer Notlichtbetriebsdauer von 3 Stunden.
 ArimoFit Sky M48-TS ZER 8189900	Sky-Rahmen für raumatmosphärisch wirkenden Tiefeneffekt in der klassischen, flachen Moduldecke.
 ArimoFit ZBB-TV M48 8589300	Montagezubehör zum Einbau in Systemdecken mit verdeckten Tragschienen.

Ausschreibungstext

Rechteckige LED-Einbauleuchte mit transluzenter Abdeckscheibe DW. Ausführung M48 (300 mm x 1500 mm). Ausführung mit raumseitig erhöhter Schutzart IP54. Optional kann die Leuchte mit einem Notlichtsystem für den Deckeneinbau mit einer Notlichtbetriebsdauer von 3 Stunden ausgestattet werden. In der Betriebsart Notlicht beträgt der Leuchtenlichtstrom 500 lm. Erzeugung einer tieferen Raumwirkung. Für Systemdecken mit sichtbaren Tragschienen. Der Leuchtenkörper schließt raumseitig mit dem Deckensystem bündig ab. Der als Zubehör optional verfügbare Sky-Rahmen bewirkt einen raumatmosphärischen Tiefeneffekt in der klassischen, flachen Moduldecke, die 3-dimensionale Kontur eines Oberlichts wird nachgebildet. Das optische System besteht aus einer transluzenten, vergilbungsfreien PMMA-Abdeckung mit hohem Transmissionsgrad. Die Oberfläche der Abdeckung ist glatt und frei von sichtbaren, microprismatischen Strukturen. Mit symmetrisch begrenzt breit strahlender Lichtstärkeverteilung. Blendungsbewertung nach UGR-Einstufung (EN 12464-1) < 19. Bildschirmgerecht gemäß EN 12464-1 durch begrenzte Leuchtdichten $L \leq 3000 \text{ cd/m}^2$ für Ausstrahlungswinkel oberhalb 65° rundum. Harmonische Lichtwirkung durch gleichmäßig ausgeleuchteten Lichtaustritt. Individuelle Gestaltung der Lichtaustrittsfläche (z.B. durch Druck) und weitere Sonderlösungen auf Anfrage möglich. Leuchtenlichtstrom und Lichtfarbe fest eingestellt. Bemessungslichtstrom 5300 lm, Bemessungsleistung 37 W, maximale Leuchten-Lichtausbeute 143 lm/W. Lichtfarbe neutralweiß, ähnlichste Farbtemperatur (CCT) 4000 K, allgemeiner Farbwiedergabeindex (CRI) $R_a > 80$. Farbortoleranz (initial MacAdam) $\leq 3 \text{ SDCM}$. Mittlere Bemessungslebensdauer L80 ($t_q 25^\circ\text{C}$) = 100.000 h., Mittlere Bemessungslebensdauer L90 ($t_q 25^\circ\text{C}$) = 50.000 h. Die Lichtquelle ist entsprechend der Ökodesign-Anforderungen (VO (EU) 2019/2020) austauschbar. Flimmern: Pst LM $\leq 1,0$ bei Vollast. Stroboskop-Effekt: SVM $\leq 0,4$ bei Vollast. Leuchtenkörper aus Aluminium-Strangpressprofil. Oberfläche weiß beschichtet (ähnlich RAL 9016). Leuchtenmaße (L x B x H): 1496 mm, 296 mm, 22 mm. Das schmale Flankenprofil schließt bündig mit der Tragschiene ab. Zur Erzeugung eines Tiefeneffektes in der Decke ist der Leuchtenrahmen 3-dimensional profiliert. Leuchte mit Dämmmaterial bei $t_a 25^\circ\text{C}$ abdeckbar, $t_a 35^\circ\text{C}$ ohne Dämmmaterial ebenfalls nutzbar. Schutzklasse (EN 61140): II, Schutzart (DIN EN 60529): IP20, Schutzart raumseitig: IP54, Stoßfestigkeitsgrad nach IEC 62262: IK03, Prüftemperatur Glühdrahttest gemäß IEC 60695-2-11: 650 °C. Zulässige Umgebungstemperatur (t_a): 25 °C. Gewicht: 4,2 kg. Verpolungssicher Schnellanschluss mit Netzweiterleitung bis $\varnothing 2,5 \text{ mm}^2$. Anschluss des Vorschaltgerätes an Leuchte mittels Steckverbindung (Plug and Play). Das Verpackungskonzept der Leuchte ermöglicht die separate Entnahme des Betriebsgeräts zur Vormontage, die weiteren Bestandteile der Leuchte bleiben bis zur Endmontage geschützt. Mit externem Betriebsgerät, schaltbar. Das Betriebsgerät ist entsprechend der Ökodesign-Anforderungen (VO (EU) 2019/2020) austauschbar. Betriebsgerät leertaufest und vor Fehlanschluss, Kurzschluss, Überlastung und Übertemperatur geschützt. Output Ripple des Betriebsgerätes $\leq 4 \%$ zur effektiven Ansteuerung des LED-Systems und flickerfreiem Licht. Das Produkt erfüllt die grundlegenden Anforderungen der anwendbaren EU-Richtlinien und des Produktsicherheitsgesetzes und trägt die CE-Kennzeichnung. Zusätzlich ist die Leuchte durch eine unabhängige Prüfstelle ENEC-zertifiziert. Leuchte 10 Jahre, Ersatzteile (LED-Modul, Betriebsgerät, optisches System) 15 Jahre nach Rechnungsdatum unter Vorbehalt vertretbarer Änderungen, die dem Fortschritt dienen, verfügbar.

Zusatzinformation

Demontageanleitung (PDF) zum Produkt verfügbar unter: <https://www.trilux.com/EcoDesign>

EPREL - Europäische Produktdatenbank für die Energieverbrauchskennzeichnung

Dieses Produkt enthält (eine) Lichtquelle(n) der Energieeffizienzklasse(n):

Energieeffizienzklasse	Modellkennung
B	L-PL-C33-02-A-V2.0-4000K
B	85402911