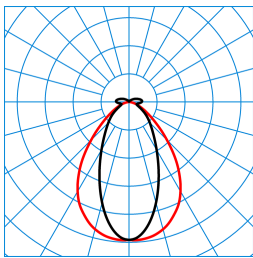




Produktmerkmale und Kenndaten














Leuchtentyp	Multivariable und moderne Rohrleuchte mit 75 mm Profildurchmesser.
Montageart	Anbau Abhängen
Leuchtenoptik	Zylinderprofil mit lichttechnisch wirksamer Prismenstruktur als Sekundäroptik.
Light Engine	Normalprodukt
Farbtemperatur	4000 K
Bemessungslichtstrom	5000 lm
Anschlussleistung	31,00 W
Lichtausbeute	161 lm/W
LED-Lebensdauer	L80 (25 °C) = 70.000 h
Farbwiedergabeindex	80
Farbtoleranz	3 SDCM
Photobiologische Klasse	Gruppe 0 - kein Risiko
Leuchtenfarbe	RAL7035 Lichtgrau
Leuchtenkörper	Gasdichtes Leuchtenprofil aus PMMA. Endkappe mit hochwertiger, matter Oberflächenstruktur und Oberflächengüte nach VDI30 aus ASA.
Elektrische Ausführung	Mit elektronischem Betriebsgerät, schaltbar.
Anschlussart	Anschlussleitung
Bemessungsspannung	220 - 240 V
Bemessungsfrequenz	0/50/60 Hz
Klirrfaktor (THD) < %	14 %
IFS-Kennzeichen	Ja
Schutzart	IP69K
Schutzart Raumseitig	IP69K
Schutzklasse	I
Schlagfestigkeit IK	IK03
Glühdrahtbeständigkeit	650 °C
Umgebungstemperatur	-30 - 35 °C
Max. Leuchten an B10	16
Max. Leuchten an B16	26
Max. Leuchten an C10	27
Max. Leuchten an C16	43
Länge-Netto	1.225 mm
Breite-Netto	81 mm
Höhe-Netto	81 mm
Außendurchmesser	81 mm
Gewicht	2,3 kg

Lichtverteilungskurven

TugraHE 12 PN 50-840 ET IP69K 23
TX425078

 CO - C180
 C90 - C270

 UGR I = 20,4
 UGR q = 18,3
 DIN 5040: B50
 UTE: 0.89 C + 0.11 T
 DLOR: 89 %
 ULOR: 11 %
 CEN Flux Code: 64 87 95 89 100 6 21 56 11

Lieferbares Zubehör

Material	Bezeichnung
 ZAA/01 4601700	Deckenanschlussdose, rund. Farbe weiß.
 ZAA/03 4601800	Deckenanschlussdose, rund. Farbe silbergrau.
 ZAR/01 7002300	Deckenanschlussdose, eckig, weiß.
 ZAR/03 7002400	Deckenanschlussdose, eckig, silbergrau.
 Tugra ZSDT/2000 8117800	Seilabhangung fur Leuchten der Baureihe Tugra. Mit dekorativem Deckenabschluss. Mit Metallklemme fur Nutzung Triangel.
 Tugra ZSDD/2000 8117900	Seilabhangung fur Leuchten der Baureihe Tugra. Mit dekorativem Deckenabschluss. Mit Gewindehulse zur Befestigung an Montageklammer.
 Tugra ZSSD/2000 8118000	Seilabhangung fur Leuchten der Baureihe Tugra. Mit Schlaufe zur Deckenabhangung. Mit Gewindehulse zur Befestigung an Montageklammer.
 Tugra ZBRS 8118100	Rohrschelle fur die Wand- und Deckenmontage sowie mittels separatem Zubehor auch fur die abgehangte Montage geeignet. Lange 125 mm, Breite 25 mm, Hohe 90 mm.
 Tugra ZBWM 8118200	Schwenkbare Montagewinkel fur die Wand- oder Deckenmontage. Lange 76 mm, Breite 87 mm, Hohe 108 mm.
 Tugra ZB V2A Ersatz 8118300	Standard-Edelstahl-Montageclips (2 Stuck, V2A) fur die Wand- und Deckenbefestigung mit Triangel zur Aufnahme von Komponenten fur die abgehangte Montage.
 Tugra ZB V4A 8118400	Edelstahl-Montageclips (2 Stuck, V4A) fur die Wand- und Deckenbefestigung mit Triangel zur Aufnahme von Komponenten fur die abgehangte Montage. Lange 47,5 mm, Breite 30 mm, Hohe 23 mm.
 Tugra ZBATL 8118500	Demontageschutz fur die horizontale Wandmontage. Lange 60,5 mm, Breite 40,4 mm, Hohe 20 mm.
 Tugra ZSST/2000 8118900	Seilabhangung fur Leuchten der Baureihe Tugra. Mit Schlaufe zur Deckenabhangung. Mit Metallklemme fur Nutzung Triangel.

Ausschreibungstext

Multivariable und moderne Rohrleuchte mit 75 mm Profildurchmesser. Leuchte in PMMA-Ausfuhrung aufgrund der hoheren UV-Resistenz fur den Einsatz in nicht uberdachte Auenbereiche geeignet. Mit begrenzter Oberflachentemperatur, fur den Einsatz in feuergefahrdeten Raumen gema DIN EN 60598-2-24 geeignet. Fur die Wand- und Deckenmontage. Standard-Edelstahl-Montageclips (2 Stuck, V2A) mit Triangel im Lieferumfang enthalten. Optionales Zubehor ermoglicht weitere Montagekonzepte. Fur Einzelanwendungen. Die durchgangige Montagerinne des Leuchtenkorpers ermoglicht eine sehr hohe Flexibilitat bei der Platzierung der Befestigungspunkte. Die Verpackung besteht aus recyclefahigem Karton, kunststofffrei. Mehrfachverpackungen mit 28 Leuchten sowie Projektverpackungen mit 108 Leuchten pro Verpackungseinheit reduzieren zusatzlich den allgemeinen Ressourcenverbrauch im Gesamtprozess. Zylinderprofil mit lichttechnisch wirksamer Prismenstruktur als Sekundarioptik. Mit opalem Profildbereich oberhalb und transluzentem Profildbereich unterhalb der Montagerinne. Mit symmetrisch eng strahlender Lichtstarkeverteilung. Mit vorwiegend direkt strahlender Lichtstarkeverteilung. Mit leichtem Indirektanteil zur Oberflachenaufhellung. Leuchtenlichtstrom

und Lichtfarbe fest eingestellt. Bemessungslichtstrom 5000 lm, Bemessungsleistung 31 W, maximale Leuchten-Lichtausbeute 161 lm/W. Lichtfarbe neutralweiß, ähnlichste Farbtemperatur (CCT) 4000 K, allgemeiner Farbwiedergabeindex (CRI) $R_a > 80$. Farbortoleranz (initial MacAdam) ≤ 3 SDCM. Mittlere Bemessungslebensdauer $L80(t_a 25^\circ\text{C}) = 70.000$ h. Gasdichtes Leuchtenprofil aus PMMA. Endkappe mit hochwertiger, matter Oberflächenstruktur und Oberflächengüte nach VDI30 aus ASA. Farbe der Endkappen grau (RAL 7035). Endkappen nicht zu demontieren oder zu öffnen. Leuchtenlänge 1225 mm, Leuchtenhöhe 81 mm, \varnothing Leuchtenkörper 81 mm. Der Geräteträger ist am Leuchtenprofil mit transparenten Vorrichtungen zur Vermeidung von Schattenbildung fixiert. Zulässige Umgebungstemperatur (t_a) $-30^\circ\text{C} - 35^\circ\text{C}$. Schutzklasse (EN 61140): I, Schutzart (DIN EN 60529): IP69K, Stoßfestigkeitsgrad nach IEC 62262: IK03, Prüftemperatur Glühdrahttest gemäß IEC 60695-2-11: 650°C . Gewicht: 2,3 kg. Anschluss über eine nach außen ausgeführte 3-polige Leitung (3000 mm). Die Leuchte ist für den Betrieb an einem 230V Gleichspannungsnetz (DC) geeignet. Mit elektronischem Betriebsgerät, schaltbar. Die ENEC-Zertifizierung durch eine unabhängige Prüfstelle ist in Vorbereitung. Das Produkt erfüllt die grundlegenden Anforderungen der anwendbaren EU-Richtlinien und des Produktsicherheitsgesetzes und trägt die CE-Kennzeichnung. Zusätzlich ist die Leuchte durch eine unabhängige Prüfstelle ENEC-zertifiziert. Leuchte 10 Jahre nach Rechnungsdatum unter Vorbehalt vertretbarer Änderungen, die dem Fortschritt dienen, verfügbar. Ersatzteile (LED-Modul, Betriebsgerät, optisches System) sind bauartbedingt nicht verfügbar.

Zusatzinformation

Demontageanleitung (PDF) zum Produkt verfügbar unter: <https://www.trilux.com/EcoDesign>

EPREL - Europäische Produktdatenbank für die Energieverbrauchskennzeichnung

Energieeffizienzklasse	Modellkennung
C	85400877-00
C	SI-B8T122560EU