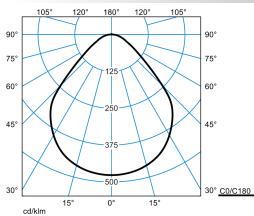

**Produktmerkmale und Kenndaten**

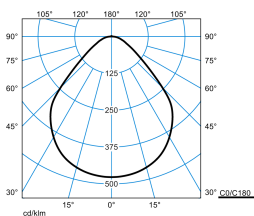
<b>Leuchtentyp</b>	Rundes LED-Anbau-Downlight, Aufbauhöhe 65 mm.	
<b>Montageart</b>	Anbau	
<b>Leuchtenoptik</b>	Mit Primärreflektor und hocheffizienter Mikroprismatik CDP.	
<b>Lichtverteilungskurve</b>	Wide (W)	
<b>FWHM</b>	90,60 °	
<b>Light Engine</b>	CH 1 ww	CH 2 cw
<b>Farbtemperatur</b>	2700 K	6500 K
<b>Bemessungslichtstrom</b>	4000 lm	4000 lm
<b>Anschlussleistung</b>	33,00 W	31,00 W
<b>Lichtausbeute</b>	121 lm/W	129 lm/W
<b>Farbwiedergabeindex</b>	80	
<b>Farbtoleranz</b>	3 SDCM	
<b>Photobiologische Klasse</b>	Gruppe 0 - kein Risiko	
<b>Leuchtenfarbe</b>	DB703 Anthrazit	
<b>Leuchtenkörper</b>	Leuchtenkörper aus Aluminiumdruckguss.	
<b>Elektrische Ausführung</b>	Mit elektronischem Betriebsgerät zum schalten, dimmen und steuern der Lichtfarbe mittels DALI Device Type 8 fähigem Steuergerät.	
<b>DALI-2-Standard EN 62386</b>	Ja	
<b>Anschlussart</b>	Steckklemme	
<b>Dimmbereich</b>	1 - 100 %	
<b>Monitoring Ready</b>	Ja	
<b>Bemessungsspannung</b>	220 - 240 V	
<b>Bemessungsfrequenz</b>	50/60 Hz	
<b>Klirrfaktor (THD) &lt; %</b>	14 %	
<b>Schutzart</b>	IP40	
<b>Schutzart Raumseitig</b>	IP40	
<b>Schutzklasse</b>	I	
<b>Schlagfestigkeit IK</b>	IK06	
<b>Glühdrahtbeständigkeit</b>	650 °C	
<b>Umgebungstemperatur</b>	25 °C	
<b>Max. Leuchten an B10</b>	12	
<b>Max. Leuchten an B16</b>	20	
<b>Max. Leuchten an C10</b>	20	
<b>Max. Leuchten an C16</b>	34	
<b>Höhe-Netto</b>	65 mm	
<b>Außendurchmesser</b>	445 mm	
<b>Gewicht</b>	4,6 kg	

**Light Engine Daten**

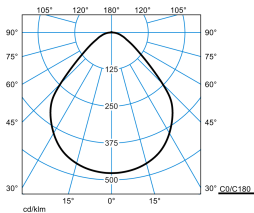
Light Engine	Farbtemperatur	Bemessungslichtstrom	Anschlussleistung	Lichtausbeute
CH 1 ww	2700 K	4000 lm	33,00 W	121 lm/W
ww + cw	4000 K	4050 lm	32,00 W	127 lm/W
CH 2 cw	6500 K	4000 lm	31,00 W	129 lm/W

**Lichtverteilungskurven**

**Onplana D11 CDP19 4000-8TW ETDD8 26 (DWW)  
TX874444**

UGR I = 19,8  
 UGR q = 19,8  
 DIN 5040: A50  
 UTE: 0,99 C + 0,01 T  
 DLOR: 99 %  
 ULOR: 1 %  
 CEN Flux Code: 63 89 97 99 100 27 64 82 1


**Onplana D11 CDP19 4000-8TW ETDD8 26 (DCW)  
TX874442**

UGR I = 19,8  
 UGR q = 19,8  
 DIN 5040: A50  
 UTE: 0,99 C + 0,01 T  
 DLOR: 99 %  
 ULOR: 1 %  
 CEN Flux Code: 63 89 97 99 100 27 64 82 1


**Onplana D11 CDP19 4000-8TW ETDD8 26 (DSU)  
TX874443**

UGR I = 19,8  
 UGR q = 19,8  
 DIN 5040: A50  
 UTE: 0,99 C + 0,01 T  
 DLOR: 99 %  
 ULOR: 1 %  
 CEN Flux Code: 63 89 97 99 100 27 64 82 1

**Lieferbares Zubehör**

Material	Bezeichnung
<b>Onplana D11 ZS 5075/2000 01</b> 6984500	3-Punkt Seilaufhängung mit transparenter Netzzuleitung und weißer Deckenanschlussdose.
<b>Onplana D11 ZIP54 01</b> 6987600	Zubehör-Set zur Erreichung der Schutzart IP 54 bei Deckenanbau.

**Ausschreibungstext**

Rundes LED-Anbau-Downlight, Aufbauhöhe 65 mm. Für die Wand- und Deckenmontage. Mit Primärreflektor und hocheffizienter Mikroprismatik CDP. Mit symmetrisch breit strahlender Lichtstärkeverteilung. Blendungsbewertung nach UGR-Standard Tabellenverfahren mit Einstufung < 19 bei Reflexionswerten 80/60/30. Harmonische Lichtwirkung durch gleichmäßig ausgeleuchteten Lichtaustritt. Mit Tunable White Technologie zur Steuerung der Lichtfarbe mittels separatem Steuersystem (DT8). Bemessungslichtstrom 4000 lm, Bemessungsleistung 31 W, maximale Leuchten-Lichtausbeute 129 lm/W. Lichtfarbe Tunable White (warmweiß - tageslichtweiß), ähnlichste Farbtemperatur (CCT) Tunable White (2700 K - 6500 K), allgemeiner Farbwiedergabeindex (CRI)  $R_a > 80$ . Farborttoleranz (initial MacAdam)  $\leq 3$  SDCM. Die Lichtquelle ist entsprechend der Ökodesign-Anforderungen (VO (EU) 2019/2020) austauschbar. Leuchtenkörper aus Aluminiumdruckguss. Oberfläche anthrazit beschichtet (ähnlich DB 703). Außenmaße Deckenring  $\varnothing$  445 mm, Leuchtenhöhe 65 mm. Zulässige Umgebungstemperatur (ta): 25 °C - +. Schutzklasse (EN 61140): I, Schutzart (DIN EN 60529): IP40, Stoßfestigkeitsgrad nach IEC 62262: IK06, Prüftemperatur Glühdrahttest gemäß IEC 60695-2-11: 650 °C. Gewicht: 4,6 kg. Mit Anschlussklemme bis 2,5 mm, Zugentlastung und Netzweiterleitung. Mit elektronischem Betriebsgerät zum schalten, dimmen und steuern der Lichtfarbe mittels DALI Device Type 8 fähigem Steuergerät. Betriebsgerät gemäß DALI-2-Standard (EN 62386). Das Betriebsgerät ist entsprechend der Ökodesign-Anforderungen (VO (EU) 2019/2020) austauschbar. Die Leuchte ist Monitoring ready (MOR) und liefert Leuchtdaten zur Überwachung oder vorausschauenden Wartung. Sie ist damit kompatibel zu den TRILUX Digital Services (Energy Monitoring und Light Monitoring). Das Produkt erfüllt die grundlegenden Anforderungen der anwendbaren EU-Richtlinien und des Produktsicherheitsgesetzes und trägt die CE-Kennzeichnung. Leuchte 10 Jahre, Ersatzteile (LED-Modul, Betriebsgerät, optisches System) 15 Jahre nach Rechnungsdatum unter Vorbehalt vertretbarer Änderungen, die dem Fortschritt dienen, verfügbar.

### Zusatzinformation

Demontageanleitung (PDF) zum Produkt verfügbar unter: <https://www.trilux.com/EcoDesign>

### EPREL - Europäische Produktdatenbank für die Energieverbrauchskennzeichnung

**Energieeffizienzklasse**

**Modellkennung**

C

85401736-00