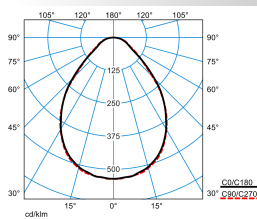


Produktmerkmale und Kenndaten

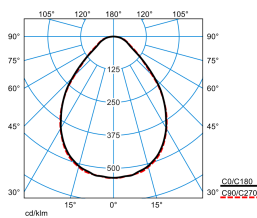
Leuchtentyp	Quadratische LED-Anbauleuchte mit mikroprismatischer Abdeckscheibe PW19.	
Leuchtmittel	LED-Paneele bestückt mit LED der Lichtfarbe warmweiß und tageslichtweiß.	
Montageart	Anbau/Abhängen	
Leuchtenoptik	Das optische System besteht aus einer hocheffizienten PMMA-Abdeckung mit Mikroprismatik.	
Lichtverteilungskurve	Wide reduced glare UGR19 (W19)	
FWHM	88,60 °	
Light Engine	CH 1 ww	CH 2 cw
Farbtemperatur	2700 K	6000 K
Bemessungslichtstrom	4200 lm	4200 lm
Anschlussleistung	32,00 W	29,00 W
Lichtausbeute	131 lm/W	145 lm/W
Bemessungslebensdauer	L80 (25 °C) = 100.000 h L90 (25 °C) = 50.000 h	
Farbwiedergabeindex	80	
Farbtoleranz	3 SDCM	
Photobiologische Klasse	Gruppe 0 - kein Risiko	
Leuchtenfarbe	RAL9016 Verkehrsweiß	
Elektrische Ausführung	Mit Bluetooth Low Energy Betriebsgerät (BLE).	
Anschlussart	Steckklemme	
Dimmbereich	1 - 100 %	
Bemessungsspannung	220 - 240 V	
Bemessungsfrequenz	50/60 Hz	
Klirrfaktor (THD) < %	14 %	
Schutzart	IP40	
Schutzklasse	I	
Schlagfestigkeit IK	IK03	
Glühdrahtbeständigkeit	650 °C	
Umgebungstemperatur	25 °C	
Max. Leuchten an B10	13	
Max. Leuchten an B16	22	
Max. Leuchten an C10	21	
Max. Leuchten an C16	36	
Länge-Netto	607 mm	
Breite-Netto	607 mm	
Höhe-Netto	42 mm	
Gewicht	7,4 kg	

Light Engine Daten

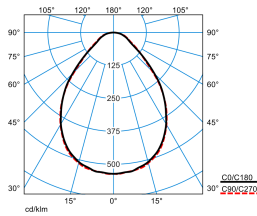
Light Engine	Farbtemperatur	Bemessungslichtstrom	Anschlussleistung	Lichtausbeute
CH 1 ww	2700 K	4200 lm	32,00 W	131 lm/W
WW + cw	4000 K	4200 lm	32,00 W	131 lm/W
CH 2 cw	6000 K	4200 lm	29,00 W	145 lm/W

Lichtverteilungskurven

ArimoFit G2 D PW19 42-8TW ETBLE +CAS (DWW)

UGR I = 17,9
 UGR q = 17,8
 DIN 5040: A50
 UTE: 1,00 C
 DLOR: 100 %
 ULOR: 0 %
 CEN Flux Code: 65 89 97 100 100 0 0 0 0








ArimoFit G2 D PW19 42-8TW ETBLE +CAS (DSU)

UGR I = 17,9
 UGR q = 17,8
 DIN 5040: A50
 UTE: 1,00 C
 DLOR: 100 %
 ULOR: 0 %
 CEN Flux Code: 65 89 97 100 100 0 0 0 0


ArimoFit G2 D PW19 42-8TW ETBLE +CAS (DCW)

UGR I = 17,9
 UGR q = 17,8
 DIN 5040: A50
 UTE: 1,00 C
 DLOR: 100 %
 ULOR: 0 %
 CEN Flux Code: 65 89 97 100 100 0 0 0 0

Lieferbares Zubehör

Material	Bezeichnung
 ZAA/01 4601700	Deckenbaldachin, rund. Farbe weiß.
 ZAA/03 4601800	Deckenbaldachin, rund. Farbe silbergrau.
 ZAE/01 515 4691700	Deckenbaldachin zum Anschluss der 5-poligen Netzzuleitung bei Deckenauslässen. Eckig, weiß.
 ZAE/03 515 4691800	Deckenbaldachin zum Anschluss der 5-poligen Netzzuleitung bei Deckenauslässen. Eckig, silbergrau.
 ZAR/01 7002300	Deckenbaldachin, eckig, weiß.
 ZAR/03 7002400	Deckenbaldachin, eckig, silbergrau.


ArimoFit D / Creavo D ZST 515/2000
 7634500

Seilabhängung für Abhängelängen bis: 2000 mm.

Ausschreibungstext

Quadratische LED-Anbauleuchte mit mikroprismatischer Abdeckscheibe PW19. Mit CASAMBI-Modul zur Integration in ein leitungslos zu steuerndes Mesh-Netzwerk aus bis zu 250 Teilnehmer. Die Inbetriebnahme des Systems erfolgt mit der Casambi App (iOS und Android). Funkreichweite des Funkmoduls bei idealen Bedingungen: 12,0 m. Die Funkreichweite kann je nach Einflussfaktoren der Umgebung (z. B. Wände, Decken, Böden, Maschinen, Stahlträger, stromführende Leitungen) variieren. Durch ein zusätzliches Funkmodul, das als Repeater eingesetzt wird, kann die Funkreichweite erhöht werden. Für die Montage an Decken, Wände und Überhängen in Innenräumen. Das optische System besteht aus einer hocheffizienten PMMA-Abdeckung mit Mikroprismatik. Die mikrostrukturierte PMMA-Prismen-Oberfläche des optischen Systems wirkt entblendend, ist vergilbungsfrei und trübt nicht ein. Mit symmetrisch begrenzt breit strahlender Lichtstärkeverteilung. Blendungsbewertung nach UGR-Einstufung (EN 12464-1) < 19. Bildschirmgerecht gemäß EN 12464-1 durch begrenzte Leuchtdichten $L \leq 3000 \text{ cd/m}^2$ für Ausstrahlungswinkel oberhalb 65° rundum. Harmonische Lichtwirkung durch gleichmäßig ausgeleuchteten Lichtaustritt. Individuelle Gestaltung der Lichtaustrittsfläche (z.B. durch Druck) und weitere Sonderlösungen auf Anfrage möglich. Mit Tunable White Technologie zur Steuerung der Lichtfarbe mittels separatem Steuersystem (DT8). LED-Paneele bestückt mit LED der Lichtfarbe warmweiß und tageslichtweiß. Bemessungslichtstrom 4200 lm, Bemessungsleistung 29 W, maximale Leuchten-Lichtausbeute 145 lm/W. Lichtfarbe Tunable White (warmweiß - tageslichtweiß), ähnlichste Farbtemperatur (CCT) Tunable White (2700 K - 6000 K), allgemeiner Farbwiedergabeindex (CRI) $R_a > 80$. Farbtoleranz (initial MacAdam) $\leq 3 \text{ SDCM}$. Mittlere Bemessungslebensdauer L80 ($t_a 25^\circ\text{C}$) = 100.000 h., Mittlere Bemessungslebensdauer L90 ($t_a 25^\circ\text{C}$) = 50.000 h. Die Lichtquelle ist entsprechend der Ökodesign-Anforderungen (VO (EU) 2019/2020) austauschbar. Flimmern: Pst LM $\leq 1,0$ bei Volllast. Stroboskop-Effekt: SVM $\leq 0,4$ bei Volllast. Oberfläche weiß beschichtet (ähnlich RAL 9016). Maße (L x B): 607 mm x 607 mm, Höhe 42 mm. Schutzklasse (EN 61140): I, Schutzart (DIN EN 60529): IP40, Stoßfestigkeitsgrad nach IEC 62262: IK03, Prüftemperatur Glühdrahttest gemäß IEC 60695-2-11: 650°C . Zulässige Umgebungstemperatur (t_a): 25°C . Gewicht: 7,4 kg. Das Verpackungskonzept der Leuchte ermöglicht die separate Entnahme des Betriebsgeräts zur Vormontage, die weiteren Bestandteile der Leuchte bleiben bis zur Endmontage geschützt. Mit Bluetooth Low Energy Betriebsgerät (BLE). Das Betriebsgerät ist entsprechend der Ökodesign-Anforderungen (VO (EU) 2019/2020) austauschbar. Betriebsgerät leerlauffest und vor Fehlschluss, Kurzschluss, Überlastung und Übertemperatur geschützt. Die ENEC-Zertifizierung durch eine unabhängige Prüfstelle ist in Vorbereitung. Das Produkt erfüllt die grundlegenden Anforderungen der anwendbaren EU-Richtlinien und des Produktsicherheitsgesetzes und trägt die CE-Kennzeichnung. Leuchte 10 Jahre, Ersatzteile (LED-Modul, Betriebsgerät, optisches System) 15 Jahre nach Rechnungsdatum unter Vorbehalt vertretbarer Änderungen, die dem Fortschritt dienen, verfügbar.

Zusatzinformation

Anwendungshinweis

Bei einer Wandmontage sind die Verschlussfedern senkrecht auszurichten.
 Demontageanleitung (PDF) zum Produkt verfügbar unter: <https://www.trilux.com/EcoDesign>

EPREL - Europäische Produktdatenbank für die Energieverbrauchskennzeichnung

Energieeffizienzklasse	Modellkennung
B	85402942
B	85402943