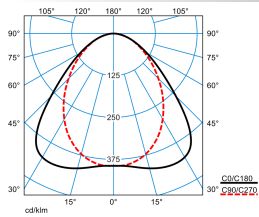












Produktmerkmale und Kenndaten

Anwendungsbereich	Büros Ausstellungsräume Eingangsbereiche Empfangsbereiche Flure Konferenzräume Unterrichtsräume
Leuchtentyp	LED-Schnellmontage-Leuchte,
Montageart	Anbau Abhängen
Leuchtenoptik	Optisches System bestehend aus einem PMMA-Refraktor-Reflektor-System mit zentrisch integrierten High-Power-LED.
Lichtverteilungskurve	Wide (W)
Light Engine	Normalprodukt
Farbtemperatur	4000 K
Bemessungslichtstrom	4100 lm
Anschlussleistung	37,00 W
Lichtausbeute	111 lm/W
Farbwiedergabeindex	80
Farbtoleranz	3 SDCM
Photobiologische Klasse	Gruppe 0 - kein Risiko
Leuchtenfarbe	RAL9006 Weißaluminium
Leuchtenkörper	Modul-Außengehäuse aus stranggepresstem Aluminium mit exakt planen Sichtflächen und feinen Kantenradien. Tragprofil innen liegend, aus Stahlblech.
Elektrische Ausführung	Mit elektronischem Betriebsgerät, digital dimmbar (DALI).
DALI-2-Standard EN 62386	Ja
Polzahl	7LV
Leitungsquerschnitt	2,50 mm ²
Anschlussart	Wieland GST/RST (TWW)
Anzahl Dali Adressen	1
Monitoring Ready	Ja
Bemessungsspannung	220 - 240 V
Bemessungsfrequenz	50/60 Hz
Klirrfaktor (THD) < %	14 %
Schutzart	IP40
Schutzart Raumseitig	IP40
Schutzklasse	I
Schlagfestigkeit IK	IK07
Glühdrahtbeständigkeit	650 °C
Umgebungstemperatur	35 °C
Max. Leuchten an B10	15
Max. Leuchten an B16	24
Max. Leuchten an C10	24
Max. Leuchten an C16	41
Länge-Netto	1.130 mm
Breite-Netto	50 mm
Höhe-Netto	92 mm
Gewicht	4,5 kg

Lichtverteilungskurven

**Cflex H1-E B 4000-840 ETDD 03
TX770746**

 UGR I = 25,2
 UGR q = 25,4
 DIN 5040: A40
 UTE: 1.00 D
 DLOR: 100 %
 ULOR: 0 %
 CEN Flux Code: 56 86 97 100 100

Lieferbares Zubehör

Material	Bezeichnung
 E04 Kette glz vz (20m) 2343400	Gliederkette glanzverzinkt (20 m).
 ZAE/03 515 4691800	Deckenanschlussdose zum Anschluss der 5-poligen Netzzuleitung bei Deckenauslässen. Eckig, silbergrau.
 Cflex DX 6186900	Befestigungsklammer zur direkten Deckenanbaumontage.
 Cflex ESKX 6186700	Aufhängeklammer mit Spirallösensystem.
 ZAR/01 7002300	Deckenanschlussdose, eckig, weiß.
 ZAR/03 7002400	Deckenanschlussdose, eckig, silbergrau.
 ZAR+LLWC 01 7002500	Deckenanschlussdose, eckig, weiß. Mit integriertem Lichtmanagement Baustein LiveLink WLAN-Controller.
 ZAR+LLWC 03 7002600	Deckenanschlussdose, eckig, silbergrau. Mit integriertem Lichtmanagement Baustein LiveLink WLAN-Controller.

Ausschreibungstext

LED-Schnellmontage-Leuchte, Ausführung als LED-Einzelleuchte oder Lichtband-Anfangsmodul. Befestigung wahlweise an Seil- oder Kettenaufhängung oder direkt an der Decke. Module werkzeuglos austauschbar. In Kombination mit Blindmodulen können Lichtband-Module werkzeuglos innerhalb eines Lichtbandes versetzt werden. Optisches System bestehend aus einem PMMA-Refraktor-Reflektor-System mit zentrisch integrierten High-Power-LED. Mit symmetrisch breit strahlender Lichtstärkeverteilung. Hoher Sehkomfort durch kontrastmindernde Wirkung der Refraktoroberfläche. Leuchtenlichtstrom und Lichtfarbe fest eingestellt. Bemessungslichtstrom 4100 lm, Bemessungsleistung 37 W, maximale Leuchten-Lichtausbeute 111 lm/W. Lichtfarbe neutralweiß, ähnlichste Farbtemperatur (CCT) 4000 K, allgemeiner Farbwiedergabeindex (CRI) $R_a > 80$. Farborttoleranz (Initial MacAdam) ≤ 3 SDCM Die Lichtquelle ist entsprechend der Ökodesign-Anforderungen (VO (EU) 2019/2020) austauschbar. Modul-Außengehäuse aus stranggepresstem Aluminium mit exakt planen Sichtflächen und feinen Kantenradien. Tragprofil innen liegend, aus Stahlblech. Oberfläche silbergrau beschichtet (ähnlich RAL 9006). Modullänge 1130 mm. Schutzklasse (EN 61140): I, Schutzart (DIN EN 60529): IP40, Stoßfestigkeitsgrad nach IEC 62262: IK07, Prüftemperatur Glühdrahttest gemäß IEC 60695-2-11: 650 °C. Gewicht: 4,5 kg. Anschluss an deckenseitig zugeführte Netzzuleitung mit integrierter 7-poliger Steckklemme bis 2,5 mm². Mit elektronischem Betriebsgerät, digital dimmbar (DALI). Betriebsgerät gemäß DALI-2-Standard (EN 62386). Das Betriebsgerät ist entsprechend der Ökodesign-Anforderungen (VO (EU) 2019/2020) austauschbar. Die Leuchte ist Monitoring ready (MOR) und liefert Leuchtendaten zur Überwachung oder vorausschauenden Wartung. Sie ist damit kompatibel zu den TRILUX Digital Services (Energy Monitoring und Light Monitoring). Das Produkt erfüllt die grundlegenden Anforderungen der anwendbaren EU-Richtlinien und des Produktsicherheitsgesetzes und trägt die CE-Kennzeichnung. Zusätzlich ist die Leuchte durch eine unabhängige Prüfstelle ENEC-zertifiziert. Leuchte 10 Jahre, Ersatzteile (LED-Modul, Betriebsgerät, optisches System) 15 Jahre nach Rechnungsdatum unter Vorbehalt vertretbarer Änderungen, die dem Fortschritt dienen, verfügbar.

Zusatzinformation

 Demontageanleitung (PDF) zum Produkt verfügbar unter: <https://www.trilux.com/EcoDesign>
EPREL - Europäische Produktdatenbank für die Energieverbrauchskennzeichnung

Energieeffizienzklasse	Modellkennung
C	SI-B8T15756CEU