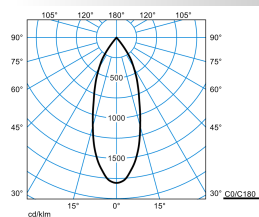




## Produktmerkmale und Kenndaten

Leuchtentyp	Rundes LED-Downlight mit facettiertem Aluminiumreflektor.
Leuchtenoptik	Optisches System mit 3D Facettenreflektor.
Lichtverteilungskurve	Flood (FL)
FWHM	38 °
Light Engine	Normalprodukt
Farbtemperatur	3000 K
Bemessungslichtstrom	6740 lm
Anschlussleistung	45,00 W
Lichtausbeute	150 lm/W
Bemessungslebensdauer	L80 (25 °C) = 50.000 h
Farbwiedergabeindex	80
Farbtoleranz	2 SDCM
Photobiologische Klasse	Gruppe 1 - geringes Risiko
Leuchtenfarbe	RAL9016 Verkehrsweiß
Leuchtenkörper	Leuchtenkörper aus Aluminium-Druckguss.
Elektrische Ausführung	Mit elektronischem Betriebsgerät, schaltbar.
Anschlussart	Wieland GST/RST (TWW)
Bemessungsspannung	220 - 240 V
Bemessungsfrequenz	50/60 Hz
Klirrfaktor (THD) < %	15 %
Schutzart	IP20
Schutzart Raumseitig	IP20
Schutzart Lampenraum	IP20
Schutzklasse	II
Schlagfestigkeit IK	IK00
Umgebungstemperatur	25 °C
Max. Leuchten an B10	33
Max. Leuchten an B16	53
Max. Leuchten an C10	53
Max. Leuchten an C16	84
Höhe-Netto	117 mm
Außendurchmesser	193 mm
Einbauhöhe	150 mm
Gewicht	0,9 kg
Einbaudurchmesser	175 mm

**Lichtverteilungskurven**

**TokoP RF-FL 70-830 M41 ET 01**

UGR I = 20,3  
 UGR q = 20,3  
 DIN 5040: A80  
 UTE: 0.91 A  
 DLOR: 100 %  
 ULOR: 0 %  
 CEN Flux Code: 100 100 100 100 91

**Lieferbares Zubehör**

Material	Bezeichnung
	<b>Verstärkungspl mK 619/300-d175 OWA625</b> 9643900
	<b>Abdeckring von d240 auf d175 01</b> 6000501700

**Ausschreibungstext**

Rundes LED-Downlight mit facettiertem Aluminiumreflektor. Deckeneinbaumontage. Die Befestigung erfolgt mittels Federbefestigung (Oktalite Klappfeder). Deckenstärke 1,00 mm - 25,00 mm. Deckenausschnitt Ø 175 mm, Einbautiefe ≥ 150 mm. Optisches System mit 3D Facettenreflektor. Ausstrahlcharakteristik Flood. Ausstrahlungswinkel 38°. Leuchtenlichtstrom und Lichtfarbe fest eingestellt. Systemlichtstrom 6740 lm, Systemleistung 45 W, Lichtfarbe warmweiß, ähnlichste Farbtemperatur (CCT) 3000 K, allgemeiner Farbwiedergabeindex (CRI)  $R_a > 80$ . Farbortoleranz (initial MacAdam) ≤ 2 SDCM. Mittlere Bemessungslebensdauer L80 ( $t_{q\ 25\ ^\circ C}$ ) = 50.000 h. Flimmern: Pst LM ≤ 1,0 bei Volllast. Stroboskop-Effekt: SVM ≤ 0,4 bei Volllast. Leuchtenkörper aus Aluminium-Druckguss. Oberfläche weiß beschichtet (ähnlich RAL 9016). Höhe: 117 mm, Außendurchmesser: 193 mm. Schutzklasse (EN 61140): II, Schutzart (DIN EN 60529): IP20. Zulässige Umgebungstemperatur ( $t_a$ ): 25 °C Gewicht: 0,9 kg. Anschlussleitung mit Adapter für Schnellstecksystem GST 18i3 Typ Wieland. Die Nennbetriebsspannung der Leuchte beträgt 230 V, 50/60 Hz. Mit elektronischem Betriebsgerät, schaltbar. Das Betriebsgerät ist entsprechend der Ökodesign-Anforderungen (VO (EU) 2019/2020) austauschbar. Das Produkt erfüllt die grundlegenden Anforderungen der anwendbaren EU-Richtlinien und des Produktsicherheitsgesetzes und trägt die CE-Kennzeichnung.

**EPREL - Europäische Produktdatenbank für die Energieverbrauchskennzeichnung**

Energieeffizienzklasse	Modellkennung
D	1288243