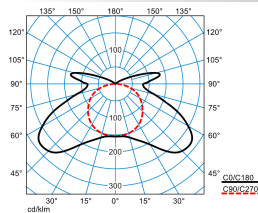












Produktmerkmale und Kenndaten

Anwendungsbereich	Feuchträume überdachte Außenbereiche
Leuchtentyp	LED-Feuchtraumleuchte IP 66 für den Einsatz in Anwendungen mit hohen Anforderungen an Variabilität, Effizienz, Lichtqualität und Technik.
Montageart	Anbau Abhängen
Leuchtenoptik	Mit einer prismierten, lichttechnisch wirksamen, transluzenten PC-Abdeckwanne, direkt strahlend.
Lichtverteilungskurve	Extreme Wide (XW)
Light Engine	Normalprodukt
Farbtemperatur	4000 K
Bemessungslichtstrom	4000 lm
Anschlussleistung	28,00 W
Lichtausbeute	143 lm/W
Bemessungslebensdauer	L80 (25 °C) = 70.000 h
Farbwiedergabeindex	80
Farbtoleranz	3 SDCM
Photobiologische Klasse	Gruppe 0 - kein Risiko
Leuchtenfarbe	Transparent
Leuchtenkörper	Leuchtenkörper aus PC.
Elektrische Ausführung	Mit elektronischem Betriebsgerät, digital dimmbar (DALI).
DALI-2-Standard EN 62386	Ja
Anschlussart	Steckklemme
Anzahl Dali Adressen	1
Dimmbereich	1 - 100 %
Monitoring Ready	Ja
Notlicht	Einzelbatterie 3h
Bemessungsspannung	220 - 240 V
Bemessungsfrequenz	0/50/60 Hz
Klirrfaktor (THD) < %	14 %
IFS-Kennzeichen	Ja
Schutzart	IP66
Schutzart Raumseitig	IP66
Schutzklasse	I
Schlagfestigkeit IK	IK08
Glühdrahtbeständigkeit	850 °C
Umgebungstemperatur	0 - 30 °C
Länge-Netto	1.257 mm
Breite-Netto	102 mm
Höhe-Netto	91 mm
Gewicht	2,6 kg

Lichtverteilungskurven

ARAGF 12 PXW 40-840 ETDD +DMR PC EB3

UGR I = 20,4
 UGR q = 23,3
 DIN 5040: B20
 UTE: 0.88 I + 0.12 T
 DLOR: 88 %
 ULOR: 12 %
 CEN Flux Code: 31 65 88 88 100 1 5 42 12

Lieferbares Zubehör

Material	Bezeichnung
 ZBSB 1,0m 6923200	Stahlband-Aufhängung, 1 Paar, rostfrei, 1,0 m lang, für Feuchtraumleuchten.
 ZBATL2 6923300	Diebstahlsicherung für LED-Feuchtraum-Anbauleuchte.
 ZBMC 6923400	Montagezubehör für Nextrema 4000-8... / Nextrema 6000-8... / Oleveon Fit / Aragon Fit. Bügel für abgehängte Montage.
 OleveonF ZLV/525/12 7129700	Durchgangsverdrahtung 5-adrig.
Wanne AragF/OleveonF 12 PC Ersatz 7129900	Ersatzwanne für Feuchtraum-Anbauleuchte OleveonF 1.2 PC. Länge 1252 mm, Breite 97 mm, Höhe 44 mm.
 7650IP OleveonF Dali L150 01 7342500	Geräteträger für E-Line 7651 zur Integration einer Feuchtraumleuchte Typ OleveonFit / AragonFit in eine Lichtbandanwendung (OleveonF 12... 1257 mm / AragonF 12...1257 mm). Die Klammern zur werkzeuglosen Schnellmontage der Leuchte sind am Geräteträger montiert. Farbe weiß (ähnlich RAL 9016). Abmessungen (L x B x H): 1474 mm x 79 mm x 60 mm.
 7650IP OleveonF Dali L150 03 7342600	Geräteträger für E-Line 7651 zur Integration einer Feuchtraumleuchte Typ OleveonFit / AragonFit in eine Lichtbandanwendung (OleveonF 12... 1257 mm / AragonF 12...1257 mm). Die Klammern zur werkzeuglosen Schnellmontage der Leuchte sind am Geräteträger montiert. Farbe silbergrau (ähnlich RAL 9006). Abmessungen (L x B x H): 1474 mm x 79 mm x 60 mm.
 7650IP OleveonF Dali L150 05 7342700	Geräteträger für E-Line 7651 zur Integration einer Feuchtraumleuchte Typ OleveonFit / AragonFit in eine Lichtbandanwendung (OleveonF 12... 1257 mm / AragonF 12...1257 mm). Die Klammern zur werkzeuglosen Schnellmontage der Leuchte sind am Geräteträger montiert. Farbe schwarz (ähnlich RAL 9005). Abmessungen (L x B x H): 1474 mm x 79 mm x 60 mm.
 ZBWM 7425600	Schwenkbare Montagebügel zur Wand- oder Deckenmontage von LED-Feuchtraumleuchten 1 Satz.

Ausschreibungstext

LED-Feuchtraumleuchte IP 66 für den Einsatz in Anwendungen mit hohen Anforderungen an Variabilität, Effizienz, Lichtqualität und Technik. Die Leuchte ist Bestandteil eines Sortiments mit baugleichen, montageteknisch kompatiblen Varianten. Diese Varianten sind mit alternativen optischen Systemen, Light-Engines mit einstellbaren Lichtströmen sowie mit Anbindungsoption an Lichtmanagement- und Notbeleuchtungssysteme verfügbar. In Notlichtausführung mit Einzelbatteriesystem, Nennbetriebsdauer 3 Stunden. Leuchtenlichtstrom in der Betriebsart Notlicht 440 lm. LiveLink SwarmSens Slaveleuchte (DMR) mit integriertem Bluetooth Modul zur Vernetzung mit einer LiveLink SwarmSens Masterleuchte (DMM). Gruppenzuordnung erfolgt über DIP-Schalter (64 Gruppen) oder Smartphone App (255 Gruppen) Geeignet zur Anwendung in HACCP, IFS und/oder BRC Global Standard Food zertifizierten Unternehmen. Mit Cliplos-Verschlussstechnik zur schutzartgerechten, einfachen Montage von Diffusor-Abdeckwanne und Leuchtenkörper nach dem Anschluss. Abgehängte Montage über optionales Zubehör möglich. Deckenmontage über beiliegende Befestigungsklammer. Abgehängte Montage über optionales Zubehör möglich. Mit einer prismierten, lichttechnisch wirksamen, transluzenten PC-Abdeckwanne, direkt strahlend. Mit symmetrisch extrem breit strahlender Lichtstärkeverteilung. Direkt strahlend mit dekorativem Indirektanteil. Aufteilung des Leuchten-Lichtstroms Indirekt-/Direktanteil 85% / 15%. Leuchtenlichtstrom und Lichtfarbe fest eingestellt. Bemessungslichtstrom 4000 lm, Bemessungsleistung 28 W, maximale Leuchten-Lichtausbeute 143 lm/W. allgemeiner Farbwiedergabeindex (CRI) $R_a > 80$. Farbortoleranz (initial MacAdam) ≤ 3 SDCM. Mittlere Bemessungslebensdauer L80 ($t_q 25^\circ\text{C}$) = 70.000 h. Die Lichtquelle ist entsprechend der Ökodesign-Anforderungen (VO (EU) 2019/2020) austauschbar. Flimmern: Pst LM $\leq 1,0$ bei Vollast. Stroboskop-Effekt: SVM $\leq 0,4$ bei Vollast. Leuchtenkörper aus PC. Leuchtenkörper farblos / transparent. Schutzklasse (EN 61140): I, Schutzart (DIN EN 60529): IP66, Stoßfestigkeitsgrad nach IEC 62262: IK08, Prüftemperatur Glühdrahttest gemäß IEC 60695-2-11: 850 °C. Zulässige Umgebungstemperatur (ta): 0 °C bis 30 °C. Gewicht: 2,6 kg. Die Leuchte ist für den Betrieb an einem 230V Gleichspannungsnetz (DC) geeignet. Mit elektronischem Betriebsgerät, digital dimmbar (DALI). Betriebsgerät gemäß DALI-2-Standard (EN 62386). Das Betriebsgerät ist entsprechend der Ökodesign-Anforderungen (VO (EU) 2019/2020) austauschbar. Die Leuchte ist Monitoring ready (MOR) und liefert Leuchtendaten zur Überwachung oder vorausschauenden Wartung. Sie ist damit kompatibel zu den TRILUX Monitoring Services. Das Produkt erfüllt die grundlegenden Anforderungen der anwendbaren EU-Richtlinien und des Produktsicherheitsgesetzes und trägt die CE-Kennzeichnung. Leuchte 10 Jahre, Ersatzteile (LED-Modul, Betriebsgerät, optisches System) 15 Jahre nach Rechnungsdatum unter Vorbehalt vertretbarer Änderungen, die dem Fortschritt dienen, verfügbar.

Zusatzinformation

Demontageanleitung (PDF) zum Produkt verfügbar unter: <https://www.trilux.com/EcoDesign>

EPREL - Europäische Produktdatenbank für die Energieverbrauchskennzeichnung

Dieses Produkt enthält (eine) Lichtquelle(n) der Energieeffizienzklasse(n):

Energieeffizienzklasse	Modellkennung
B	85402518-00
B	SI-B8T122560EU
B	LMC-A-44-220-840-B01-L56W2-C
B	85403263