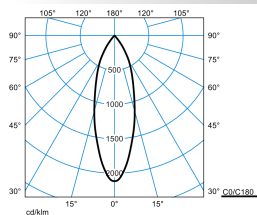




Produktmerkmale und Kenndaten

Leuchtentyp	Rundes LED-Downlight mit facettiertem Aluminiumreflektor.
Leuchtenoptik	Optisches System mit 3D Facettenreflektor.
Lichtverteilungskurve	Medium Flood (MF)
FWHM	32 °
Light Engine	Normalprodukt
Farbtemperatur	3200 K
Bemessungslichtstrom	4645 lm
Anschlussleistung	40,00 W
Lichtausbeute	116 lm/W
Bemessungslebensdauer	L80 (25 °C) = 50.000 h
Farbwiedergabeindex	90
Farbtoleranz	2 SDCM
Photobiologische Klasse	Gruppe 1 - geringes Risiko
Leuchtenfarbe	RAL9016 Verkehrsweiß
Leuchtenkörper	Leuchtenkörper aus Aluminium-Druckguss.
Elektrische Ausführung	Mit elektronischem Betriebsgerät, digital dimmbar (DALI).
DALI-2-Standard EN 62386	Ja
Anschlussart	Wieland GST/RST (TWW)
Anzahl Dali Adressen	1
Dimmbereich	1 - 100 %
Bemessungsspannung	220 - 240 V
Bemessungsfrequenz	50/60 Hz
Klirrfaktor (THD) < %	10 %
Schutzart	IP20
Schutzart Raumseitig	IP20
Schutzart Lampenraum	IP20
Schutzklasse	II
Schlagfestigkeit IK	IK00
Umgebungstemperatur	25 °C
Max. Leuchten an B10	38
Max. Leuchten an B16	60
Max. Leuchten an C10	38
Max. Leuchten an C16	60
Höhe-Netto	94 mm
Außendurchmesser	143 mm
Einbauhöhe	100 mm
Gewicht	0,6 kg
Einbaudurchmesser	130 mm

Lichtverteilungskurven

Toko RF-MF 50-EW M50 ETDD 01

UGR I = 19,4
 UGR q = 19,4
 DIN 5040: A80
 UTE: 0.91 A
 DLOR: 100 %
 ULOR: 0 %
 CEN Flux Code: 99 100 100 100 91

Lieferbares Zubehör

Material	Bezeichnung
	Verstärkungspl mK 619/300-d130 OWA625 9644000
	Abdeckring von d175 auf d130 01 9644500

Ausschreibungstext

Rundes LED-Downlight mit facettiertem Aluminiumreflektor. Deckeneinbaumontage. Die Befestigung erfolgt mittels Federbefestigung (Oktalite Klappfeder). Deckenstärke - . Deckenausschnitt Ø 130 mm, Einbautiefe ≥ 100 mm. Optisches System mit 3D Facettenreflektor. Ausstrahlcharakteristik Medium-Flood. Ausstrahlungswinkel 32°. Leuchtenlichtstrom und Lichtfarbe fest eingestellt. Systemlichtstrom 4645 lm, Systemleistung 40 W, Lichtfarbe warmweiß, ähnlichste Farbtemperatur (CCT) 3200 K Efficient White, allgemeiner Farbwiedergabeindex (CRI) $R_a > 90$. Farborttoleranz (initial MacAdam) ≤ 2 SDCM. Mittlere Bemessungslebensdauer L80 ($t_{q\ 25\ ^\circ C}$) = 50.000 h. Flimmern: Pst LM ≤ 1,0 bei Volllast. Stroboskop-Effekt: SVM ≤ 0,4 bei Volllast. Leuchtenkörper aus Aluminium-Druckguss. Oberfläche weiß beschichtet (ähnlich RAL 9016). Höhe: 94 mm, Außendurchmesser: 143 mm. Schutzklasse (EN 61140): II, Schutzart (DIN EN 60529): IP20. Zulässige Umgebungstemperatur (t_a): 25 °C Gewicht: 0,6 kg. Anschlussleitung mit Adapter für Schnellstecksystem GST 18i3 Typ Wieland. Die Nennbetriebsspannung der Leuchte beträgt 230 V, 50/60 Hz. Mit elektronischem Betriebsgerät, digital dimmbar (DALI). Betriebsgerät gemäß DALI-2-Standard (EN 62386). Das Betriebsgerät ist entsprechend der Ökodesign-Anforderungen (VO (EU) 2019/2020) austauschbar. Das Produkt erfüllt die grundlegenden Anforderungen der anwendbaren EU-Richtlinien und des Produktsicherheitsgesetzes und trägt die CE-Kennzeichnung.

EPREL - Europäische Produktdatenbank für die Energieverbrauchskennzeichnung

Energieeffizienzklasse	Modellkennung
E	1695335