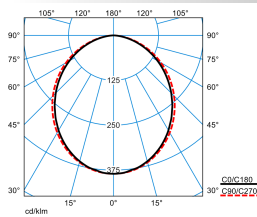

Produktmerkmale und Kenndaten

Anwendungsbereich	Aufenthaltsräume Ausstellungsräume Büros Eingangsbereiche Flure Kantinen Konferenzräume büroähnliche Räume repräsentative Bürobeleuchtung repräsentative Eingangsbereiche
Leuchtentyp	Lichtkanal-Einzelleuchte für das 3-Phasen-Stromschienensystem Nordic.
Montageart	3-Phasen-Stromschienen
Leuchtenoptik	Der opale, fein strukturierte, homogen ausgeleuchtete PMMA-Diffusor ist flächenbündig eingesetzt.
Lichtverteilungskurve	Lambertian (L)
FWHM	102 °
Light Engine	Normalprodukt
Farbtemperatur	3000 K
Bemessungslichtstrom	2505 lm
Anschlussleistung	24,00 W
Lichtausbeute	104 lm/W
Bemessungslebensdauer	L80 (25 °C) = 100.000 h L90 (25 °C) = 50.000 h
Farbwiedergabeindex	80
Farbtoleranz	3 SDCM
Photobiologische Klasse	Gruppe 0 - kein Risiko
Leuchtenfarbe	RAL9005 Tiefschwarz
Leuchtenkörper	Leuchtenkörper aus Aluminium-Strangpressprofil.
Elektrische Ausführung	Mit elektronischem Betriebsgerät, schaltbar
Polzahl	3LV
Leitungsquerschnitt	1,50 mm ²
Anschlussart	3-Phasen-Track-Adapter
Anzahl Dali Adressen	1
Bemessungsspannung	220 - 240 V
Bemessungsfrequenz	50/60 Hz
Klirrfaktor (THD) < %	14 %
Schutzart	IP20
Schutzart Raumseitig	IP20
Schutzart Lampenraum	IP20
Schutzklasse	I
Schlagfestigkeit IK	IK03
Glühdrahtbeständigkeit	650 °C
Umgebungstemperatur	25 °C
Max. Leuchten an B10	18
Max. Leuchten an B16	29
Max. Leuchten an C10	30
Max. Leuchten an C16	49
Länge-Netto	1.056 mm
Breite-Netto	50 mm
Höhe-Netto	62 mm

Gewicht





5,1 kg

Lichtverteilungskurven

Fn5 3P10 DIL 25-830 ET 05

UGR I = 25,9
 UGR q = 25,4
 DIN 5040: A40
 UTE: 1,00 E
 DLOR: 100 %
 ULOR: 0 %
 CEN Flux Code: 50 81 96 100 100

Lieferbares Zubehör

Material	Bezeichnung
 StromschAB 3P L1,0 01 NO XTS4100-3 5851200	3-Phasen Anbau-Stromschiene (5 Leiter), System NORDIC. Oberfläche glatt glänzend weiß lackiert, (ähnlich RAL 9016).
 StromschAB 3P L2,0 01 NO XTS4200-3 5851300	3-Phasen Anbau-Stromschiene (5 Leiter), System NORDIC. Oberfläche glatt glänzend weiß lackiert, (ähnlich RAL 9016).
 StromschAB 3P L3,0 01 NO XTS4300-3 5851400	3-Phasen Anbau-Stromschiene (5 Leiter), System NORDIC. Oberfläche glatt glänzend weiß lackiert, (ähnlich RAL 9016).
 StromschAB 3P L1,0 05 NO XTS4100-2 5851500	3-Phasen Anbau-Stromschiene (5 Leiter), System NORDIC. Oberfläche glatt glänzend schwarz lackiert, (ähnlich RAL 9005).
 StromschAB 3P L2,0 05 NO XTS4200-2 5851600	3-Phasen Anbau-Stromschiene (5 Leiter), System NORDIC. Oberfläche glatt glänzend schwarz lackiert, (ähnlich RAL 9005).
 StromschAB 3P L3,0 05 NO XTS4300-2 5851700	3-Phasen Anbau-Stromschiene (5 Leiter), System NORDIC. Oberfläche glatt glänzend schwarz lackiert, (ähnlich RAL 9005).
 StromschAB 3P L1,0 03 NO XTS4100-1 5851800	3-Phasen Anbau-Stromschiene (5 Leiter), System NORDIC. Oberfläche glatt glänzend silbergrau lackiert, (ähnlich RAL 9006).
 StromschAB 3P L2,0 03 NO XTS4200-1 5851900	3-Phasen Anbau-Stromschiene (5 Leiter), System NORDIC. Oberfläche glatt glänzend silbergrau lackiert, (ähnlich RAL 9006).
 StromschAB 3P L3,0 03 NO XTS4300-1 5852000	3-Phasen Anbau-Stromschiene (5 Leiter), System NORDIC. Oberfläche glatt glänzend silbergrau lackiert, (ähnlich RAL 9006).
 StromschEB 3P L2,0 01 NO XTSF4200-3 5852300	3-Phasen Einbau-Stromschiene (5 Leiter), System NORDIC. Oberfläche glatt glänzend weiß lackiert, (ähnlich RAL 9016).
 StromschEB 3P L3,0 01 NO XTSF4300-3 5852400	3-Phasen Einbau-Stromschiene (5 Leiter), System NORDIC. Oberfläche glatt glänzend weiß lackiert, (ähnlich RAL 9016).
 StromschEB 3P L2,0 05 NO XTSF4200-2 5852500	3-Phasen Einbau-Stromschiene (5 Leiter), System NORDIC. Oberfläche glatt glänzend schwarz lackiert, (ähnlich RAL 9005).
 StromschEB 3P L3,0 05 NO XTSF4300-2 5852600	3-Phasen Einbau-Stromschiene (5 Leiter), System NORDIC. Oberfläche glatt glänzend schwarz lackiert, (ähnlich RAL 9005).
 StromschEB 3P L2,0 03 NO XTSF4200-1 5852800	3-Phasen Einbau-Stromschiene (5 Leiter), System NORDIC. Oberfläche glatt glänzend silbergrau lackiert, (ähnlich RAL 9006).

	StromschEB 3P L3,0 03 NO XTsf4300-1 5852900	3-Phasen Einbau-Stromschiene (5 Leiter), System NORDIC. Oberfläche glatt glänzend silbergrau lackiert, (ähnlich RAL 9006).
	StromschEB 3P L1,0 05 NO XTsf4100-2 7942400	3-Phasen Einbau-Stromschiene (5 Leiter), System NORDIC. Oberfläche glatt glänzend schwarz lackiert, (ähnlich RAL 9005).
	StromschEB 3P L1,0 01 NO XTsf4100-3 7942200	3-Phasen Einbau-Stromschiene (5 Leiter), System NORDIC. Oberfläche glatt glänzend weiß lackiert, (ähnlich RAL 9016).
	StromschEB 3P L1,0 03 NO XTsf4100-1 7942300	3-Phasen Einbau-Stromschiene (5 Leiter), System NORDIC. Oberfläche glatt glänzend silbergrau lackiert, (ähnlich RAL 9006).

Ausschreibungstext

Lichtkanal-Einzelleuchte für das 3-Phasen-Stromschiensystem Nordic. Befestigung und elektrischer Anschluss an 3-Phasen-Stromschiene nach DIN EN 60570 mittels 3-Phasen-Stromschiennenadapter. System Nordic. Die elektrische Kontaktierung und mechanische Verbindung erfolgen in einem Montage-Schritt. Der opale, fein strukturierte, homogen ausgeleuchtete PMMA-Diffusor ist flächenbündig eingesetzt. Mit lambertscher Lichtstärkeverteilung. Leuchtenlichtstrom und Lichtfarbe fest eingestellt. Bemessungslichtstrom 2505 lm, Bemessungsleistung 24 W, maximale Leuchten-Lichtausbeute 104 lm/W. Lichtfarbe warmweiß, ähnlichste Farbtemperatur (CCT) 3000 K, allgemeiner Farbwiedergabeindex (CRI) $R_a > 80$. Farbortoleranz (initial MacAdam) ≤ 3 SDCM. Mittlere Bemessungslebensdauer L90 ($t_q 25^\circ\text{C}$) = 50.000 h., Mittlere Bemessungslebensdauer L80 ($t_q 25^\circ\text{C}$) = 100.000 h. Die Lichtquelle ist entsprechend der Ökodesign-Anforderungen (VO (EU) 2019/2020) austauschbar. Flimmern: Pst LM $\leq 1,0$ bei Vollast. Stroboskop-Effekt: SVM $\leq 0,4$ bei Vollast. Leuchtenkörper aus Aluminium-Strangpressprofil. Oberfläche schwarz beschichtet (ähnlich RAL 9005). Maße (L x B): 1056 mm x 50 mm, Leuchtenhöhe 62 mm. Schutzklasse (EN 61140): I, Schutzart (DIN EN 60529): IP20, Stoßfestigkeitsgrad nach IEC 62262: IK03, Prüftemperatur Glühdrahttest gemäß IEC 60695-2-11: 650 °C. Zulässige Umgebungstemperatur (ta): 25 °C. Gewicht: 5,1 kg. Mit elektronischem Betriebsgerät, schaltbar. Das Betriebsgerät ist entsprechend der Ökodesign-Anforderungen (VO (EU) 2019/2020) austauschbar. Das Produkt erfüllt die grundlegenden Anforderungen der anwendbaren EU-Richtlinien und des Produktsicherheitsgesetzes und trägt die CE-Kennzeichnung.