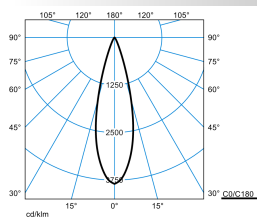










**Produktmerkmale und Kenndaten**

<b>Anwendungsbereich</b>	Akzentbeleuchtung Anstrahlungen Fußgängerzonen Lagerplätze
<b>Leuchtentyp</b>	LED-Kompakt-Strahler für Akzentbeleuchtung.
<b>Leuchtmittel</b>	Mit LED-Linsensystem. Anzahl der LED: 18.
<b>Montageart</b>	Mastanbau Richtmontage
<b>Lichtverteilungskurve</b>	rota.sym mittelbreitstrahl(RM)
<b>FWHM</b>	27,80 °
<b>Light Engine</b>	Normalprodukt
<b>Farbtemperatur</b>	4000 K
<b>Bemessungslichtstrom</b>	3800 lm
<b>Anschlussleistung</b>	43,00 W
<b>Lichtausbeute</b>	88 lm/W
<b>Bemessungslebensdauer</b>	L80 (25 °C) = 50.000 h
<b>Farbwiedergabeindex</b>	80
<b>Farbtoleranz</b>	4 SDCM
<b>Photobiologische Klasse</b>	Gruppe 0 - kein Risiko
<b>Leuchtenfarbe</b>	DB703 Anthrazit
<b>Leuchtenkörper</b>	Strahlergehäuse aus Aluminium-Druckguss.
<b>Elektrische Ausführung</b>	Mit elektronischem Betriebsgerät, schaltbar.
<b>Stoßspannungsfestigkeit (Differential Mode)</b>	1 kV
<b>Stoßspannungsfestigkeit (Common Mode)</b>	2 kV
<b>Anschlussart</b>	Anschlussleitung
<b>Bemessungsspannung</b>	220 - 240 V
<b>Bemessungsfrequenz</b>	50/60 Hz
<b>Klirrfaktor (THD) &lt; %</b>	10 %
<b>Schutzart</b>	IP65
<b>Schutzart Lampenraum</b>	IP65
<b>Schutzklasse</b>	I
<b>Schlagfestigkeit IK</b>	IK06
<b>Glühdrahtbeständigkeit</b>	850 °C
<b>Umgebungstemperatur</b>	25 °C
<b>Max. Leuchten an B10</b>	19
<b>Max. Leuchten an B16</b>	30
<b>Max. Leuchten an C10</b>	31
<b>Max. Leuchten an C16</b>	51
<b>Länge-Netto</b>	320 mm
<b>Breite-Netto</b>	201 mm
<b>Höhe-Netto</b>	263 mm
<b>Gewicht</b>	6,2 kg

**Lichtverteilungskurven**

**Faciella 20 RM1L/3800-840 1G1**

DIN 5040: A80  
 UTE: 1.00 A  
 DLOR: 100 %  
 ULOR: 0 %  
 CEN Flux Code: 96 99 100 100 100

**Lieferbares Zubehör**

Material	Bezeichnung
 <b>0860MS D50-90</b> 5134300	Mastschelle aus Edelstahl.
 <b>Faciella 15/20 ES</b> 6332300	Faciella 15/20 Erdspieß.
 <b>Faciella MB 60</b> 6332400	Mastbefestigung für Kompaktstrahler Faciella, Ø 60 mm.
 <b>Faciella MB 102</b> 6332500	Mastbefestigung für Kompaktstrahler Faciella, Ø 102 mm.
 <b>Faciella MS D50-90</b> 6688700	Mastschelle aus Edelstahl.
 <b>Faciella 20 ZFM</b> 6904900	Filter aus gehärtetem Glas, matt. Zur Erhöhung der Gleichmäßigkeit der Lichtverteilung auf eine zu beleuchtende Fläche. Für Leuchtentyp Faciella 20.
 <b>Faciella 20 ZZB</b> 6905000	Zylinderblende aus Aluminium. Zur Reduzierung von Streulicht. Mit 2 Schrauben aus Edelstahl auf dem Druckgussrahmen zu befestigen. Farbe schwarz, hochwetterfest. Für Leuchtentyp Faciella 20.
 <b>Altigo G2 Mini Connector IP68</b> 6968300	Schnellanschluss-System IP68,
 <b>Faciella MB 76</b> 7322400	Mastbefestigung für Kompaktstrahler Faciella, Ø 76 mm.

**Ausschreibungstext**

LED-Kompakt-Strahler für Akzentbeleuchtung. Die Leuchte ist Teil einer Baureihe mit Varianten, die unterschiedliche beleuchtungstechnische Anforderungen bei gleichem Leuchtendesign abdecken. Zur direkten Montage auf festem Untergrund. Mit Erdspieß (Zubehör) für Befestigung im Erdreich geeignet. Mastbefestigung mittels Edelstahl-Mastschelle (Zubehör). Klemmbereich Ø 40-130 mm. Mit rotationssymmetrisch mittelbreit strahlender Lichtstärkeverteilung. Ausstrahlungswinkel 28°. Maximale Lichtstärke im Abstrahlwinkel 2 x 11°. Ausstrahlungswinkel 30°. Leuchtenlichtstrom und Lichtfarbe fest eingestellt. Mit LED-Linsensystem. Anzahl der LED: 18. Bemessungslichtstrom 3800 lm, Bemessungsleistung 43 W, maximale Leuchten-Lichtausbeute 88 lm/W. Lichtfarbe neutralweiß, ähnlichste Farbtemperatur (CCT) 4000 K, allgemeiner Farbwiedergabeindex (CRI)  $R_a > 80$ . Farborttoleranz (initial MacAdam)  $\leq 4$  SDCM. Mittlere Bemessungslebensdauer L80 ( $t_{q 25^\circ C}$ ) = 50.000 h. Die Lichtquelle ist entsprechend der Ökodesign- Anforderungen (VO (EU) 2019/2020) austauschbar. Flimmern: Pst LM  $\leq 1,0$  bei Vollast. Strahlergehäuse aus Aluminium-Druckguss. Oberfläche anthrazit beschichtet (ähnlich DB 703). Mit Metalleffekt, hochwetterfest. Dreh- und schwenkbar, Schwenkbereich 195°, Drehbereich 360°. Mit planer Abschlusscheibe, extraklar, 5 mm. Schutzklasse (EN 61140): I, Schutzart (DIN EN 60529): IP65, Schutzart Lampenraum: IP65. Stoßfestigkeitsgrad nach IEC 62262: IK06. Zulässige Umgebungstemperatur ( $t_a$ ): 25 °C Gewicht: 6,2 kg. Werksseitig mit 5000 mm Anschlussleitung ausgestattet. Kabeldurchführungen für Anschlusskabel Pg13, Ø 5 mm - 12 mm. Mit elektronischem Betriebsgerät, schaltbar. Das Betriebsgerät ist entsprechend der Ökodesign-Anforderungen (VO (EU) 2019/2020) austauschbar. Das LED System mit Betriebsgerät ist für den Betrieb an Gleichspannungsnetze geeignet. Stoßspannungsfestigkeit Differential Mode / Common Mode: 1 kV / 2 kV. Das Produkt erfüllt die grundlegenden Anforderungen der anwendbaren EU-Richtlinien und des Produktsicherheitsgesetzes und trägt die CE-Kennzeichnung.

**EPREL - Europäische Produktdatenbank für die Energieverbrauchskennzeichnung**

Dieses Produkt enthält (eine) Lichtquelle(n) der Energieeffizienzklasse(n):

Energieeffizienzklasse	Modellkennung
D	1125146A