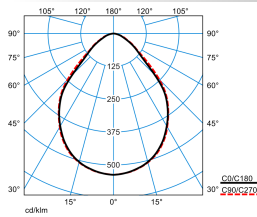




### Produktmerkmale und Kenndaten

<b>Leuchtentyp</b>	Reinraum-LED-Anbauleuchte für Anwendungsbereiche mit hohen Anforderungen an Hygiene und Betriebssicherheit.
<b>Leuchtmittel</b>	LED-Module und Betriebsgeräte bilden eine Baugruppe, welche ohne Demontage des Leuchtenkörpers ausgetauscht werden kann. Diese Baugruppe ist austauschbar und steht als Ersatzteil zur Verfügung.
<b>Montageart</b>	Anbau
<b>Leuchtenoptik</b>	Äußere Leuchtenabdeckung aus einem hochwiderstandsfähigen, klaren Verbund-Sicherheitsglas mit Splitterbindung sowie innen liegender CDP-Mikroprismatik aus PMMA.
<b>Lichtverteilungskurve</b>	Wide reduced glare UGR19 (W19)
<b>Light Engine</b>	Normalprodukt
<b>Farbtemperatur</b>	4000 K
<b>Bemessungslichtstrom</b>	8600 lm
<b>Anschlussleistung</b>	83,00 W
<b>Lichtausbeute</b>	104 lm/W
<b>Farbwiedergabeindex</b>	90
<b>Farbtoleranz</b>	3 SDCM
<b>Photobiologische Klasse</b>	Gruppe 1 - geringes Risiko
<b>Leuchtenfarbe</b>	RAL9016 Verkehrsweiß
<b>Leuchtenkörper</b>	Leuchtenkörper aus Stahlblech.
<b>Elektrische Ausführung</b>	Mit elektronischem Betriebsgerät, digital dimmbar (DALI).
<b>DALI-2-Standard EN 62386</b>	Ja
<b>Anschlussart</b>	Steckklemme
<b>Touch-Dim-fähig</b>	Ja
<b>Anzahl Dali Adressen</b>	2
<b>Dimmbereich</b>	1 - 100 %
<b>Monitoring Ready</b>	Ja
<b>Bemessungsspannung</b>	220 - 240 V
<b>Bemessungsfrequenz</b>	50/60 Hz
<b>Klirrfaktor (THD) &lt; %</b>	14 %
<b>IFS-Kennzeichen</b>	Ja
<b>Schutzart</b>	IP65
<b>Schutzklasse</b>	I
<b>Schlagfestigkeit IK</b>	IK08
<b>Glühdrahtbeständigkeit</b>	960 °C
<b>Umgebungstemperatur</b>	40 °C
<b>Max. Leuchten an B10</b>	7
<b>Max. Leuchten an B16</b>	11
<b>Max. Leuchten an C10</b>	12
<b>Max. Leuchten an C16</b>	19
<b>Länge-Netto</b>	1.550 mm
<b>Breite-Netto</b>	296 mm
<b>Höhe-Netto</b>	94 mm
<b>Gewicht</b>	14,4 kg

**Lichtverteilungskurven**

**FidescaPM G3 D2 PW19 86-940 ETDD  
TX199976**

UGR I = 18,9  
 UGR q = 18,7  
 DIN 5040: A50  
 UTE: 1.00 C  
 DLOR: 100 %  
 ULOR: 0 %  
 CEN Flux Code: 66 91 99 100 100 0 0 0 0

**Lieferbares Zubehör**

Material	Bezeichnung
 <b>ZSG 40 Sauger</b> 2930500	Abziehhilfe für Glasabdeckungen oder Abdeckwannen.
 <b>Fidesca-PM ZER 249</b> 4840300	Einzel-Einbaurahmen für 296/1548 LED, FidescaPM D2.
 <b>Fidesca-PM ZER 249 A</b> 4840400	Anfangs-Einbaurahmen für 296/1548 LED, FidescaPM D2.
 <b>Fidesca-PM ZER 249 E</b> 4840500	End-Einbaurahmen für FidescaPM D2.
 <b>Fidesca-PM ZER 249 MI</b> 4840600	Mittel-Einbaurahmen für FidescaPM D2.
 <b>Fidesca-PM ZER 2 P</b> 4840900	Passstück für Fidesca-PM 296/1548 LED, FidescaPM D2.
 <b>Fidesca-PM ZER 2 P-LI</b> 4842100	Passstück links für Fidesca-PM 296/1548 LED, FidescaPM D2.
 <b>Fidesca-PM ZER 2 P-RE</b> 4842200	Passstück rechts für Fidesca-PM 296/1548 LED, FidescaPM D2.

**Ausschreibungstext**

Reinraum-LED-Anbauleuchte für Anwendungsbereiche mit hohen Anforderungen an Hygiene und Betriebssicherheit. Geeignet zur Anwendung in HACCP, IFS und/oder BRC Global Standard Food zertifizierten Unternehmen. Für Feuchträume und Reinnräume in Kliniken, Laboren, im Gesundheitswesen und in der Industrie. Zertifizierte Reinraumtauglichkeit der Reinheitsklassen DIN EN ISO 14644-1 - Klasse 1 nach Fraunhofer-Institut. Konform zu den Klassen A - D des EG-GMP-Leitfadens. Mit begrenzter Oberflächentemperatur, für den Einsatz in feuergefährdeten Räumen gemäß DIN EN 60598-2-24 geeignet. Anbauleuchte für die Deckenmontage. In Verbindung mit einem Einbaurahmen (optionales Zubehör) kann die auch als Einbauleuchte in gesägten Deckenöffnungen zu verwenden. Äußere Leuchtenabdeckung aus einem hochwiderstandsfähigen, klaren Verbund-Sicherheitsglas mit Splitterbindung sowie innen liegender CDP-Mikroprismatik aus PMMA. Die Oberfläche im Inneren der Leuchte ist zur Vermeidung unkontrollierter Reflexionen bei einem Einsatz von Lasertechnik fein strukturiert. Beständig gegenüber milden Desinfektionsmitteln und UV-Strahlung. Mit symmetrisch begrenzt breit strahlender Lichtstärkeverteilung. Blendungsbewertung nach UGR-Einstufung (EN 12464-1) < 19. Leuchtenlichtstrom und Lichtfarbe fest eingestellt. LED-Module und Betriebsgeräte bilden eine Baugruppe, welche ohne Demontage des Leuchtenkörpers ausgetauscht werden kann. Diese Baugruppe ist austauschbar und steht als Ersatzteil zur Verfügung. Bemessungslichtstrom 8600 lm, Bemessungsleistung 83 W, maximale Leuchten-Lichtausbeute 104 lm/W. Lichtfarbe neutralweiß, ähnlichste Farbtemperatur (CCT) 4000 K, allgemeiner Farbwiedergabeindex (CRI)  $R_a > 90$ . Farbortoleranz (initial MacAdam)  $\leq 3$  SDCM. Die Lichtquelle ist entsprechend der Ökodesign-Anforderungen (VO (EU) 2019/2020) austauschbar. Leuchtenkörper aus Stahlblech. Oberfläche weiß beschichtet (ähnlich RAL 9016). Die glatte Oberfläche ist leicht zu reinigen und verfügt über eine hohe Widerstandsfähigkeit gegenüber einer Beschädigung durch mechanische und chemische Einflüsse. Maße (L x B): 1550 mm x 296 mm, Leuchtenhöhe 94 mm. Schutzklasse (EN 61140): I, Schutzart (DIN EN 60529): IP65, Schutzart raumseitig: IP65, Stoßfestigkeitsgrad nach IEC 62262: IK08, Prüftemperatur Glühdrahttest gemäß IEC 60695-2-11: 960 °C. Zulässige Umgebungstemperatur (ta): 40 °C - +. Gewicht: 14,4 kg. Kabelverschraubungen beiliegend (2 Stück). Mit elektronischem Betriebsgerät, digital dimmbar (DALI). Betriebsgerät gemäß DALI-2-Standard (EN 62386). Leuchte mittels Tastfunktion über DALI-Steuerklappen schalt- und dimmbar (Touch DIM). Das Betriebsgerät ist entsprechend der Ökodesign-Anforderungen (VO (EU) 2019/2020) austauschbar. Die Leuchte ist Monitoring ready (MOR) und liefert Leuchtdaten zur Überwachung oder vorausschauenden Wartung. Sie ist damit kompatibel zu den TRILUX Digital Services (Energy Monitoring und Light Monitoring). Das Produkt erfüllt die grundlegenden Anforderungen der anwendbaren EU-Richtlinien und des Produktsicherheitsgesetzes und trägt die CE-Kennzeichnung. Leuchte 10 Jahre, Ersatzteile (LED-Modul, Betriebsgerät, optisches System) 15 Jahre nach Rechnungsdatum unter Vorbehalt vertretbarer Änderungen, die dem Fortschritt dienen, verfügbar.

**Zusatzinformation**

Demontageanleitung (PDF) zum Produkt verfügbar unter: <https://www.trilux.com/EcoDesign>

**EPREL - Europäische Produktdatenbank für die Energieverbrauchskennzeichnung**

<b>Energieeffizienzklasse</b>	<b>Modellkennung</b>
D	85400948-00
D	SI-B9T122560EU
D	85400934-00
D	SI-B9T064280EU